

**PESQUISA DE OPINIÃO PÚBLICA**

**ELEIÇÕES 2020**

**GUARAPUAVA – PARANÁ**

**Realizada nos dias 06 e 07 de Novembro de 2020**

## ESPECIFICAÇÕES TÉCNICAS DA PESQUISA

<b>OBJETO</b>	Pesquisa de Opinião Pública
<b>OBJETIVO</b>	Detectar junto aos eleitores do campo em estudo as opiniões quanto às eleições 2020
<b>LOCAL</b>	Guarapuava – Paraná
<b>SOLICITANTE</b>	Jornal Extra Guarapuava LTDA/Extra Guarapuava
<b>PERÍODO DE CAMPO</b>	06 e 07 de novembro de 2020
<b>UNIVERSO</b>	126.989 Eleitores (Fonte TSE)
<b>METODOLOGIA</b>	Entrevistas realizadas no método presencial a pessoas com 16 anos ou mais. Os questionários foram aplicados nos domicílios e com transeuntes.
<b>AMOSTRAGEM</b>	500 entrevistas
<b>INTERVALO DE CONFIANÇA</b>	95,0%
<b>MARGEM DE ERRO</b>	A margem de erro é de 3,0 percentuais para mais ou para menos
<b>IDENTIFICAÇÃO DA PESQUISA</b>	Nº 3943 – Guarapuava – Novembro 2020 – Software Questionare

### EMPRESA RESPONSÁVEL PELA ELABORAÇÃO DESTE TRABALHO:

#### **RADAR INTELIGENCIA LTDA**

Registro do Conselho Regional de Estatística CONRE 4ª Região.nº3060

MATRIZ -Avenida Júlio Assis Cavalheiro 1400

CEP 85 601 000

Tel. (46) 3524 0400 ou (46) 9115 0075

Francisco Beltrão – Paraná

Home page [www.radarinteligencia.com.br](http://www.radarinteligencia.com.br)

E-mail [direcao@radarinteligencia.com.br](mailto:direcao@radarinteligencia.com.br)

## APRESENTAÇÃO DOS RESULTADOS

### ATENÇÃO

**ESTA PESQUISA ESTÁ REGISTRADA NO TRIBUNAL SUPERIOR ELEITORAL SOB O NÚMERO PR-04326/2020**

*De acordo com a Lei Nº 9.504/1997, resolução Nº. 23.600 de 12/12/2019 TSE, na divulgação desta pesquisa deverá constar as seguintes informações:*

- 1. Data da pesquisa: 06 e 07 de novembro de 2020*
- 2. Contratante: Jornal Extra Guarapuava LTDA/Extra Guarapuava*
- 3. Número de entrevistas: 500 entrevistas*
- 4. Margem de erro: 3,0 pontos percentuais*
- 5. Intervalo de confiança: 95%*
- 6. Nome da empresa responsável pela pesquisa: Radar Inteligência Eireli.*
- 7. Número de registro: 04326/2020*

## PERFIL DOS ENTREVISTADOS

	Total	SEXO		IDADE									
		Masculino	Feminino	16 anos	17 anos	18 a 20 anos	21 a 24 anos	25 a 34 anos	35 a 44 anos	45 a 59 anos	60 a 69 anos	70 a 79 anos	Acima de 79 anos
Contagem	500	47,0	53,0	02	01	22	45	107	98	131	56	28	10
Frequência (%)	100,0	47,0	53,0	0,4	0,2	4,4	9,0	21,4	19,6	26,2	11,2	5,6	2,0

	Total	ESCOLARIDADE							
		Analfabeto	Lê e escreve	Ensino Fundamental Incompleto	Ensino Fundamental Completo	Ensino Médio Incompleto	Ensino Médio Completo	Ensino Superior Incompleto	Ensino Superior Completo
Contagem	500	12	18	153	38	65	110	38	66
Frequência (%)	100,0	2,4	3,6	30,6	7,6	13,0	22,0	7,6	13,2

	Total	RENDA FAMILIAR							
		Sem rendimento	Acima de sem rendimento até 01 salário mínimo (R\$ 0,01 até R\$ 1.045,00)	Acima de 1 até 2 salários mínimos (R\$ 1.046,00 até R\$ 2.090,00)	Acima de 2 até 3 salários mínimos (R\$ 2.091,00 até R\$ 3.135,00)	Acima de 3 até 5 salários mínimos (R\$ 3.136,00 até R\$ 5.225,00)	Acima de 5 até 10 salários mínimos (R\$ 5.226,00 até R\$ 10.450,00)	Acima de 10 até 20 salários mínimos (R\$ 10.451,00 até R\$ 20.900,00)	Acima de 20 salários mínimos (acima de R\$ 20.901,00)
Contagem	500	112	142	140	42	32	21	08	03
Frequência (%)	100,0	22,4	28,4	28,0	8,4	6,4	4,2	1,6	0,6

	Total	REGIÃO											
		Centro	Bairro Santa Cruz	Bairro Boqueirão	Bairro Vila Bela	Vila Carli	Bairro Industrial	Bairro Conradinho	Bairro São Cristóvão	Bairro Morro Alto	Bairro Santana	Bairro Bonsucesso	Bairro Primavera
Contagem	500	35	30	76	54	41	45	40	33	46	40	31	29
Frequência (%)	100,0	7,0	6,0	15,2	10,8	8,2	9,0	8,0	6,6	9,2	8,0	6,2	5,8

## ORDEM DAS PERGUNTAS FORMULADAS NESTA PESQUISA

V-1-Gênero (Sexo):

V-2-Faixa etária (Idade):

V-3-Grau de Instrução (Escolaridade):

V-4-(MOSTRAR CARTELA DE RENDA AO RESPONDENTE) Nível econômico (Renda):

P-5-(PERGUNTA DE RESPOSTA ESPONTÂNEA) Se a eleição fosse hoje, em quem o(a) Sr(a) votaria para Prefeito(a) de Guarapuava?

P-6-(MOSTRAR DISCO BRANCO) Desses nomes em quem o(a) Sr(a) votaria para Prefeito(a) de Guarapuava, se a eleição fosse hoje?

P-7-Seu voto para Prefeito, está definido ou o(a) Sr(a) poderá mudar de candidato até o dia da eleição?,

P-8-(MOSTRAR DISCO BRANCO) E, em qual ou quais destes nomes, o(a) Sr(a) JAMAIS VOTARIA para Prefeito(a) de Guarapuava?

P-9-(MOSTRAR DISCO BRANCO)-Independente do seu voto, quem o(a) Sr(a) acha que vai ganhar a eleição de Prefeito em Guarapuava?

P-10-(MOSTRAR CARTÃO RETANGULAR AMARELO) O(a) sr(a) poderia me dizer qual dessas frases mais representa sua vontade em relação ao candidato ANDRÉ TECCHIO?

P-11-(MOSTRAR CARTÃO RETANGULAR AMARELO) O(a) sr(a) poderia me dizer qual dessas frases mais representa sua vontade em relação ao candidato CELSO GÓES?

P-12-(MOSTRAR CARTÃO RETANGULAR AMARELO) O(a) sr(a) poderia me dizer qual dessas frases mais representa sua vontade em relação ao candidato DR ANTENOR?

P-13-(MOSTRAR CARTÃO RETANGULAR AMARELO) O(a) sr(a) poderia me dizer qual dessas frases mais representa sua vontade em relação a candidata JABUR DO MOTOCROSS?

P-14-(MOSTRAR CARTÃO RETANGULAR AMARELO) O(a) sr(a) poderia me dizer qual dessas frases mais representa sua vontade em relação a candidata JANAÍNA NAUMANN?

P-15-(MOSTRAR CARTÃO RETANGULAR AMARELO) O(a) sr(a) poderia me dizer qual dessas frases mais representa sua vontade em relação a candidata LUZIA NORILER?

P-16-(MOSTRAR CARTÃO RETANGULAR AMARELO) O(a) sr(a) poderia me dizer qual dessas frases mais representa sua vontade em relação ao candidato VITOR HUGO BURKO?

P-17- O(a) Sr(a) tem conhecimento que o candidato VITOR HUGO BURKO está inelegível devido a impugnação de sua candidatura?

P-18- (MOSTRAR DISCO ROSA ) Caso a impugnação seja confirmada pelo Tribunal Superior Eleitoral, desses nomes em quem o Sr(a) votaria para Prefeito(a) de Guarapuava?

P-5- Se a eleição fosse hoje, em quem o(a) Sr(a) votaria para Prefeito(a) de Guarapuava?

**INTENÇÃO ESPONTÂNEA DE VOTO**

	Total	Resultado por Sexo		Resultado por Idade									
		Masculino	Feminino	16 anos	17 anos	18 a 20 anos	21 a 24 anos	25 a 34 anos	35 a 44 anos	45 a 59 anos	60 a 69 anos	70 a 79 anos	Acima de 79 anos
Dr Antenor	<b>26,2</b>	28,5	24,2	0,0	0,0	22,7	28,9	22,4	27,6	28,2	26,8	32,1	10,0
Celso Góes	<b>23,6</b>	24,3	23,0	0,0	0,0	22,7	20,0	18,7	25,5	25,2	32,1	25,0	10,0
Vitor Hugo Burko	<b>9,2</b>	8,5	9,8	50,0	0,0	4,5	6,7	9,3	9,2	9,2	12,5	3,6	20,0
Janaína Naumann	<b>5,4</b>	5,1	5,7	0,0	0,0	9,1	6,7	12,1	7,1	0,8	0,0	3,6	0,0
Jabur Do Motocros	<b>0,8</b>	0,4	1,1	0,0	100,0	0,0	0,0	0,0	2,0	0,8	0,0	0,0	0,0
Luzia Noriler	<b>0,2</b>	0,0	0,4	0,0	0,0	0,0	0,0	0,9	0,0	0,0	0,0	0,0	0,0
André Tecchio	<b>0,0</b>	0,0	0,0	0,0	0,0	0,0	0,0	0,0	0,0	0,0	0,0	0,0	0,0
Nulo/Branco	<b>4,2</b>	4,7	3,8	0,0	0,0	9,1	2,2	2,8	5,1	3,1	5,4	3,6	20,0
Não sabe/não opinou	<b>30,4</b>	28,5	32,0	50,0	0,0	31,9	35,5	33,8	23,5	32,7	23,2	32,1	40,0
<b>Total</b>	<b>100,0</b>	100,0	100,0	100,0	100,0	100,0	100,0	100,0	100,0	100,0	100,0	100,0	100,0

P-5- Se a eleição fosse hoje, em quem o(a) Sr(a) votaria para Prefeito(a) de Guarapuava?

**INTENÇÃO ESPONTÂNEA DE VOTO**

	Total	Resultado por Escolaridade							
		Analfabeto	Lê e escreve	Ensino Fundamental Incompleto	Ensino Fundamental Completo	Ensino Médio Incompleto	Ensino Médio Completo	Ensino Superior Incompleto	Ensino Superior Completo
Dr Antenor	26,2	58,3	33,3	28,8	28,9	23,1	25,5	18,4	19,7
Celso Góes	23,6	16,7	22,2	17,0	34,3	23,1	20,0	23,7	40,9
Vitor Hugo Burko	9,2	0,0	11,1	11,1	5,3	3,1	11,8	10,5	9,1
Janaína Naumann	5,4	0,0	5,6	2,6	2,6	6,2	10,0	5,3	6,1
Jabur Do Motocros	0,8	0,0	0,0	1,3	0,0	1,5	0,9	0,0	0,0
Luzia Noriler	0,2	0,0	0,0	0,0	0,0	0,0	0,0	0,0	1,5
André Tecchio	0,0	0,0	0,0	0,0	0,0	0,0	0,0	0,0	0,0
Nulo/Branco	4,2	0,0	5,6	5,2	2,6	7,7	3,6	2,6	1,5
Não sabe/não opinou	30,4	25,0	22,2	34,0	26,3	35,3	28,2	39,5	21,2
<b>Total</b>	<b>100,0</b>	100,0	100,0	100,0	100,0	100,0	100,0	100,0	100,0

P-5- Se a eleição fosse hoje, em quem o(a) Sr(a) votaria para Prefeito(a) de Guarapuava?

**INTENÇÃO ESPONTÂNEA DE VOTO**

	Total	Resultado por Renda Familiar							
		Sem rendimento	Acima de sem rendimento até 01 salário mínimo (R\$ 0,01 até R\$ 1.045,00)	Acima de 1 até 2 salários mínimos (R\$ 1.046,00 até R\$ 2.090,00)	Acima de 2 até 3 salários mínimos (R\$ 2.091,00 até R\$ 3.135,00)	Acima de 3 até 5 salários mínimos (R\$ 3.136,00 até R\$ 5.225,00)	Acima de 5 até 10 salários mínimos (R\$ 5.226,00 até R\$ 10.450,00)	Acima de 10 até 20 salários mínimos (R\$ 10.451,00 até R\$ 20.900,00)	Acima de 20 salários mínimos (acima de R\$ 20.901,00)
Dr Antenor	<b>26,2</b>	23,2	31,0	26,4	28,6	9,4	28,6	25,0	33,4
Celso Góes	<b>23,6</b>	23,2	19,7	19,3	40,4	37,4	28,6	25,0	0,0
Vitor Hugo Burko	<b>9,2</b>	10,7	7,7	9,3	7,1	6,3	19,0	0,0	33,3
Janaína Naumann	<b>5,4</b>	3,6	3,5	7,9	2,4	9,4	9,5	12,5	0,0
Jabur Do Motocros	<b>0,8</b>	1,8	0,7	0,7	0,0	0,0	0,0	0,0	0,0
Luzia Noriler	<b>0,2</b>	0,0	0,0	0,7	0,0	0,0	0,0	0,0	0,0
André Tecchio	<b>0,0</b>	0,0	0,0	0,0	0,0	0,0	0,0	0,0	0,0
Nulo/Branco	<b>4,2</b>	3,6	3,5	5,0	4,8	9,4	0,0	0,0	0,0
Não sabe/não opinou	<b>30,4</b>	33,9	33,9	30,7	16,7	28,1	14,3	37,5	33,3
<b>Total</b>	<b>100,0</b>	100,0	100,0	100,0	100,0	100,0	100,0	100,0	100,0



P-5- Se a eleição fosse hoje, em quem o(a) Sr(a) votaria para Prefeito(a) de Guarapuava?

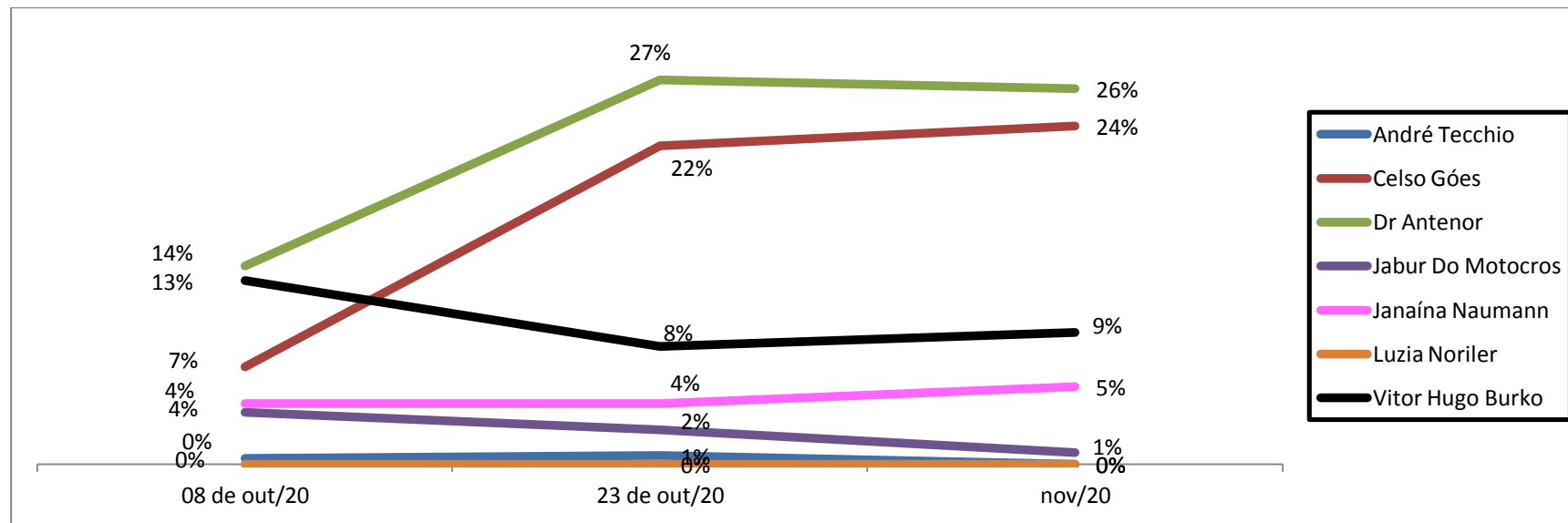
**INTENÇÃO ESPONTÂNEA DE VOTO**

	Total	Resultado por Região											
		Centro	Bairro Santa Cruz	Bairro Boqueirão	Bairro Vila Bela	Vila Carli	Bairro Industrial	Bairro Conradinho	Bairro São Cristóvão	Bairro Morro Alto	Bairro Santana	Bairro Bonsucesso	Bairro Primavera
Dr Antenor	<b>26,2</b>	0,0	50,0	30,3	20,4	24,4	31,2	20,0	27,3	28,3	27,5	32,1	24,1
Celso Góes	<b>23,6</b>	31,3	10,0	21,1	13,0	39,1	24,4	45,0	12,1	19,6	12,5	22,6	38,1
Vitor Hugo Burko	<b>9,2</b>	22,9	16,7	7,9	5,6	2,4	11,1	2,5	9,1	10,9	15,0	6,5	3,4
Janaína Naumann	<b>5,4</b>	8,6	3,3	5,3	11,1	12,2	0,0	10,0	3,0	0,0	0,0	6,5	3,4
Jabur Do Motocros	<b>0,8</b>	0,0	0,0	1,3	0,0	0,0	0,0	0,0	0,0	4,3	2,5	0,0	0,0
Luzia Noriler	<b>0,2</b>	0,0	0,0	0,0	0,0	0,0	0,0	0,0	0,0	0,0	2,5	0,0	0,0
André Tecchio	<b>0,0</b>	0,0	0,0	0,0	0,0	0,0	0,0	0,0	0,0	0,0	0,0	0,0	0,0
Nulo/Branco	<b>4,2</b>	8,6	0,0	2,6	5,6	7,3	2,2	5,0	6,1	2,2	10,0	0,0	0,0
Não sabe/não opinou	<b>30,4</b>	28,6	20,0	31,5	44,3	14,6	31,1	17,5	42,4	34,7	30,0	32,3	31,0
<b>Total</b>	<b>100,0</b>	100,0	100,0	100,0	100,0	100,0	100,0	100,0	100,0	100,0	100,0	100,0	100,0

P-5- Se a eleição fosse hoje, em quem o(a) Sr(a) votaria para Prefeito(a) de Guarapuava?

### INTENÇÃO ESPONTÂNEA DE VOTO

Gráfico de Variação



P-6-Desses nomes em quem o(a) Sr(a) votaria para Prefeito(a) de Guarapuava, se a eleição fosse hoje?

**INTENÇÃO ESTIMULADA DE VOTO PARA PREFEITO**

	Votos Nominais	Total	Resultado por Sexo		Resultado por Idade									
			Masculino	Feminino	16 anos	17 anos	18 a 20 anos	21 a 24 anos	25 a 34 anos	35 a 44 anos	45 a 59 anos	60 a 69 anos	70 a 79 anos	Acima de 79 anos
Dr Antenor	<b>39,7</b>	<b>33,0</b>	34,5	31,8	0,0	0,0	31,8	35,6	30,0	33,7	37,4	28,6	39,2	10,0
Celso Góes	<b>34,1</b>	<b>28,4</b>	28,9	27,9	50,0	0,0	36,5	31,1	21,5	27,6	26,7	41,0	28,6	30,0
Vitor Hugo Burko	<b>15,2</b>	<b>12,6</b>	11,9	13,2	50,0	0,0	4,5	4,4	12,1	16,3	13,0	14,3	10,7	20,0
Janaína Naumann	<b>8,2</b>	<b>6,8</b>	6,0	7,5	0,0	0,0	9,1	8,9	14,0	8,2	1,5	3,6	3,6	0,0
Jabur Do Motocros	<b>2,4</b>	<b>2,0</b>	1,7	2,3	0,0	100,0	0,0	2,2	1,9	2,0	3,1	0,0	0,0	0,0
André Tecchio	<b>0,2</b>	<b>0,2</b>	0,4	0,0	0,0	0,0	0,0	0,0	0,9	0,0	0,0	0,0	0,0	0,0
Luzia Noriler	<b>0,2</b>	<b>0,2</b>	0,0	0,4	0,0	0,0	0,0	0,0	0,9	0,0	0,0	0,0	0,0	0,0
Nulo/Branco		<b>6,4</b>	6,8	6,0	0,0	0,0	13,6	6,7	5,6	7,1	7,6	3,6	0,0	10,0
Não sabe/não opinou		<b>10,4</b>	9,8	10,9	0,0	0,0	4,5	11,1	13,1	5,1	10,7	8,9	17,9	30,0
<b>Total</b>	<b>100,0</b>	<b>100,0</b>	100,0	100,0	100,0	100,0	100,0	100,0	100,0	100,0	100,0	100,0	100,0	100,0

P-6-Desses nomes em quem o(a) Sr(a) votaria para Prefeito(a) de Guarapuava, se a eleição fosse hoje?

**INTENÇÃO ESTIMULADA DE VOTO PARA PREFEITO**

	Votos Nominais	Total	Resultado por Escolaridade							
			Analfabeto	Lê e escreve	Ensino Fundamental Incompleto	Ensino Fundamental Completo	Ensino Médio Incompleto	Ensino Médio Completo	Ensino Superior Incompleto	Ensino Superior Completo
Dr Antenor	<b>39,7</b>	<b>33,0</b>	66,7	38,8	39,8	31,6	30,8	30,1	23,7	22,7
Celso Góes	<b>34,1</b>	<b>28,4</b>	25,0	27,8	20,3	39,4	30,8	22,7	34,1	45,4
Vitor Hugo Burko	<b>15,2</b>	<b>12,6</b>	8,3	16,7	17,0	7,9	6,2	13,6	15,8	7,6
Janaína Naumann	<b>8,2</b>	<b>6,8</b>	0,0	5,6	3,3	5,3	7,7	11,8	5,3	9,1
Jabur Do Motocros	<b>2,4</b>	<b>2,0</b>	0,0	0,0	3,3	0,0	1,5	3,6	0,0	0,0
André Tecchio	<b>0,2</b>	<b>0,2</b>	0,0	0,0	0,0	0,0	0,0	0,9	0,0	0,0
Luzia Noriler	<b>0,2</b>	<b>0,2</b>	0,0	0,0	0,0	0,0	0,0	0,0	0,0	1,5
Nulo/Branco		<b>6,4</b>	0,0	11,1	5,2	5,3	9,2	7,3	5,3	6,1
Não sabe/não opinou		<b>10,4</b>	0,0	0,0	11,1	10,5	13,8	10,0	15,8	7,6
<b>Total</b>	<b>100,0</b>	<b>100,0</b>	100,0	100,0	100,0	100,0	100,0	100,0	100,0	100,0

P-6-Desses nomes em quem o(a) Sr(a) votaria para Prefeito(a) de Guarapuava, se a eleição fosse hoje?

**INTENÇÃO ESTIMULADA DE VOTO PARA PREFEITO**

	Votos Nominais	Total	Resultado por Renda Familiar							
			Sem rendimento	Acima de sem rendimento até 01 salário mínimo (R\$ 0,01 até R\$ 1.045,00)	Acima de 1 até 2 salários mínimos (R\$ 1.046,00 até R\$ 2.090,00)	Acima de 2 até 3 salários mínimos (R\$ 2.091,00 até R\$ 3.135,00)	Acima de 3 até 5 salários mínimos (R\$ 3.136,00 até R\$ 5.225,00)	Acima de 5 até 10 salários mínimos (R\$ 5.226,00 até R\$ 10.450,00)	Acima de 10 até 20 salários mínimos (R\$ 10.451,00 até R\$ 20.900,00)	Acima de 20 salários mínimos (acima de R\$ 20.901,00)
Dr Antenor	<b>39,7</b>	<b>33,0</b>	27,6	39,4	35,8	38,1	9,4	23,8	37,5	33,3
Celso Góes	<b>34,1</b>	<b>28,4</b>	25,9	26,1	24,3	45,2	40,6	28,6	37,5	33,4
Vitor Hugo Burko	<b>15,2</b>	<b>12,6</b>	16,1	12,0	12,1	7,1	9,4	19,0	0,0	33,3
Janaína Naumann	<b>8,2</b>	<b>6,8</b>	4,5	4,2	9,3	4,8	12,5	14,3	12,5	0,0
Jabur Do Motocros	<b>2,4</b>	<b>2,0</b>	3,6	2,1	2,1	0,0	0,0	0,0	0,0	0,0
André Tecchio	<b>0,2</b>	<b>0,2</b>	0,0	0,0	0,0	0,0	3,1	0,0	0,0	0,0
Luzia Noriler	<b>0,2</b>	<b>0,2</b>	0,0	0,0	0,7	0,0	0,0	0,0	0,0	0,0
Nulo/Branco		<b>6,4</b>	8,9	4,9	6,4	2,4	12,5	4,8	0,0	0,0
Não sabe/não opinou		<b>10,4</b>	13,4	11,3	9,3	2,4	12,5	9,5	12,5	0,0
<b>Total</b>	<b>100,0</b>	<b>100,0</b>	100,0	100,0	100,0	100,0	100,0	100,0	100,0	100,0

P-6-Desses nomes em quem o(a) Sr(a) votaria para Prefeito(a) de Guarapuava, se a eleição fosse hoje?

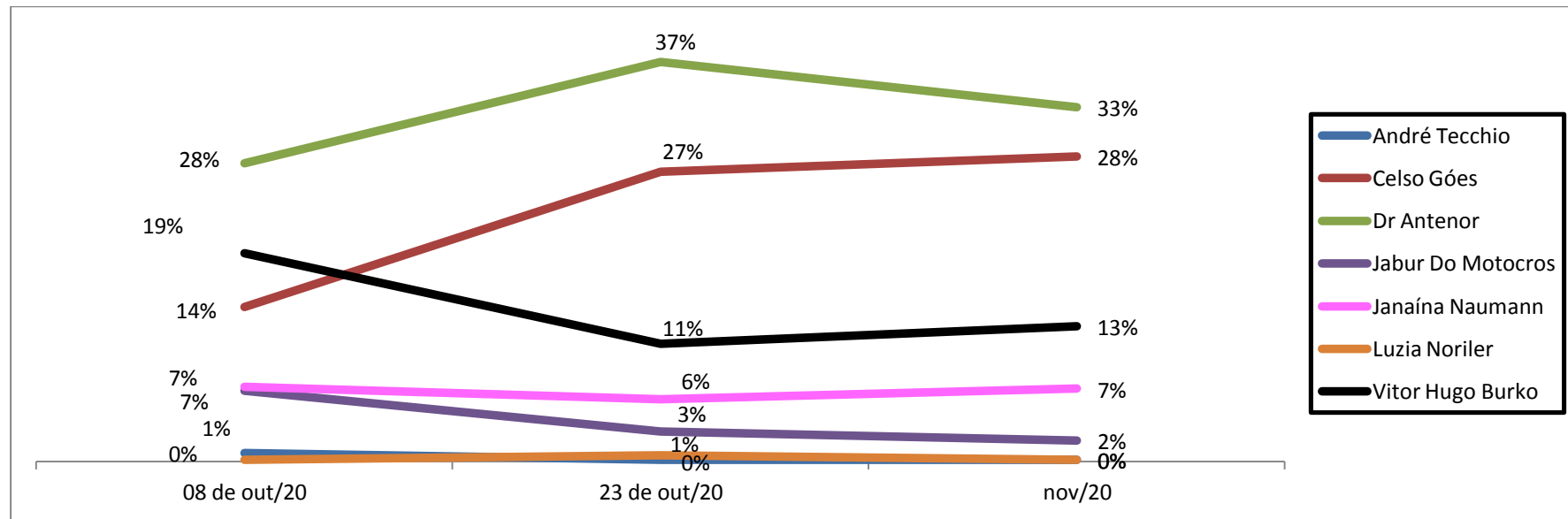
**INTENÇÃO ESTIMULADA DE VOTO PARA PREFEITO**

	Votos Nominais	Total	Resultado por Região											
			Centro	Bairro Santa Cruz	Bairro Boqueirão	Bairro Vila Bela	Vila Carli	Bairro Industrial	Bairro Conradinho	Bairro São Cristóvão	Bairro Morro Alto	Bairro Santana	Bairro Bonsucesso	Bairro Primavera
Dr Antenor	<b>39,7</b>	<b>33,0</b>	5,7	53,4	34,2	38,8	24,4	42,2	22,5	42,3	37,0	27,5	35,4	31,0
Celso Góes	<b>34,1</b>	<b>28,4</b>	31,4	13,3	27,6	13,0	39,1	35,6	47,5	27,3	23,9	15,0	25,8	48,5
Vitor Hugo Burko	<b>15,2</b>	<b>12,6</b>	22,9	20,0	17,1	13,0	2,4	8,9	2,5	12,1	17,4	20,0	6,5	3,4
Janaína Naumann	<b>8,2</b>	<b>6,8</b>	8,6	3,3	5,3	14,8	12,2	2,2	15,0	6,1	0,0	0,0	9,7	3,4
Jabur Do Motocros	<b>2,4</b>	<b>2,0</b>	5,7	0,0	1,3	3,7	0,0	2,2	0,0	0,0	4,3	2,5	3,2	0,0
André Tecchio	<b>0,2</b>	<b>0,2</b>	0,0	0,0	0,0	0,0	0,0	0,0	0,0	0,0	0,0	2,5	0,0	0,0
Luzia Noriler	<b>0,2</b>	<b>0,2</b>	0,0	0,0	0,0	0,0	0,0	0,0	0,0	0,0	0,0	2,5	0,0	0,0
Nulo/Branco		<b>6,4</b>	8,6	0,0	5,3	7,4	7,3	2,2	7,5	6,1	8,7	10,0	9,7	3,4
Não sabe/não opinou		<b>10,4</b>	17,1	10,0	9,2	9,3	14,6	6,7	5,0	6,1	8,7	20,0	9,7	10,3
<b>Total</b>	<b>100,0</b>	<b>100,0</b>	100,0	100,0	100,0	100,0	100,0	100,0	100,0	100,0	100,0	100,0	100,0	100,0

P-6-Desses nomes em quem o(a) Sr(a) votaria para Prefeito(a) de Guarapuava, se a eleição fosse hoje?

### INTENÇÃO ESTIMULADA DE VOTO PARA PREFEITO

Gráfico de Variação



P-7-Seu voto para Prefeito, está definido ou o(a) Sr(a) poderá mudar de candidato até o dia da eleição?

	Total	Resultado por Sexo		Resultado por Idade									
		Masculino	Feminino	16 anos	17 anos	18 a 20 anos	21 a 24 anos	25 a 34 anos	35 a 44 anos	45 a 59 anos	60 a 69 anos	70 a 79 anos	Acima de 79 anos
Está definido	<b>61,6</b>	61,7	61,5	100,0	100,0	59,1	64,5	61,7	62,2	63,3	64,3	50,0	30,0
Pode mudar	<b>29,8</b>	29,4	30,2	0,0	0,0	31,8	31,1	29,9	32,7	25,2	26,8	42,9	40,0
Não sabe/Não opinou	<b>8,6</b>	8,9	8,3	0,0	0,0	9,1	4,4	8,4	5,1	11,5	8,9	7,1	30,0
<b>Total</b>	<b>100,0</b>	100,0	100,0	100,0	100,0	100,0	100,0	100,0	100,0	100,0	100,0	100,0	100,0



P-7-Seu voto para Prefeito, está definido ou o(a) Sr(a) poderá mudar de candidato até o dia da eleição?

	Total	Resultado por Escolaridade							
		Analfabeto	Lê e escreve	Ensino Fundamental Incompleto	Ensino Fundamental Completo	Ensino Médio Incompleto	Ensino Médio Completo	Ensino Superior Incompleto	Ensino Superior Completo
Está definido	<b>61,6</b>	66,7	72,2	61,5	60,5	61,5	62,7	57,9	59,1
Pode mudar	<b>29,8</b>	33,3	27,8	33,3	34,2	23,1	26,4	31,6	30,3
Não sabe/Não opinou	<b>8,6</b>	0,0	0,0	5,2	5,3	15,4	10,9	10,5	10,6
<b>Total</b>	<b>100,0</b>	100,0	100,0	100,0	100,0	100,0	100,0	100,0	100,0

P-7-Seu voto para Prefeito, está definido ou o(a) Sr(a) poderá mudar de candidato até o dia da eleição?

	Total	Resultado por Renda Familiar							
		Sem rendimento	Acima de sem rendimento até 01 salário mínimo (R\$ 0,01 até R\$ 1.045,00)	Acima de 1 até 2 salários mínimos (R\$ 1.046,00 até R\$ 2.090,00)	Acima de 2 até 3 salários mínimos (R\$ 2.091,00 até R\$ 3.135,00)	Acima de 3 até 5 salários mínimos (R\$ 3.136,00 até R\$ 5.225,00)	Acima de 5 até 10 salários mínimos (R\$ 5.226,00 até R\$ 10.450,00)	Acima de 10 até 20 salários mínimos (R\$ 10.451,00 até R\$ 20.900,00)	Acima de 20 salários mínimos (acima de R\$ 20.901,00)
Está definido	<b>61,6</b>	57,1	60,6	67,1	61,9	56,2	57,1	75,0	66,7
Pode mudar	<b>29,8</b>	30,4	32,4	25,0	33,3	37,5	28,6	12,5	33,3
Não sabe/Não opinou	<b>8,6</b>	12,5	7,0	7,9	4,8	6,3	14,3	12,5	0,0
<b>Total</b>	<b>100,0</b>	100,0	100,0	100,0	100,0	100,0	100,0	100,0	100,0

P-7-Seu voto para Prefeito, está definido ou o(a) Sr(a) poderá mudar de candidato até o dia da eleição?

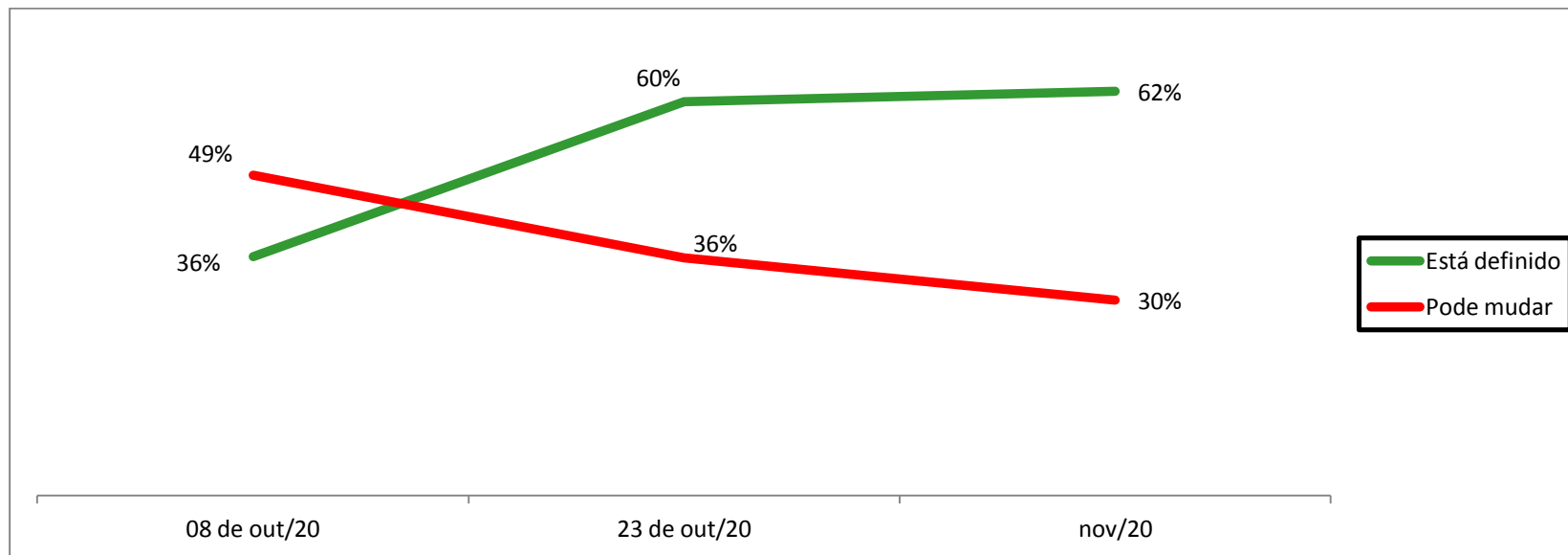
	Total	Resultado cruzado com intenção de voto para prefeito							
		André Tecchio	Celso Góes	Dr Antenor	Jabur Do Motocros	Janaina Naumann	Luzia Noriler	Vitor Hugo Burko	Indecisos
Está definido	<b>61,6</b>	100,0	64,8	74,6	60,0	50,0	100,0	65,1	0,0
Pode mudar	<b>29,8</b>	0,0	28,2	24,8	40,0	50,0	0,0	34,9	44,2
Não sabe/Não opinou	<b>8,6</b>	0,0	7,0	0,6	0,0	0,0	0,0	0,0	55,8
<b>Total</b>	<b>100,0</b>	100,0	100,0	100,0	100,0	100,0	100,0	100,0	100,0

P-7-Seu voto para Prefeito, está definido ou o(a) Sr(a) poderá mudar de candidato até o dia da eleição?

	Total	Resultado por Região											
		Centro	Bairro Santa Cruz	Bairro Boqueirão	Bairro Vila Bela	Vila Carli	Bairro Industrial	Bairro Conradinho	Bairro São Cristóvão	Bairro Morro Alto	Bairro Santana	Bairro Bonsucesso	Bairro Primavera
Está definido	<b>61,6</b>	57,1	73,3	69,8	44,4	61,0	64,5	60,0	54,5	60,9	70,0	74,2	48,3
Pode mudar	<b>29,8</b>	22,9	20,0	28,9	46,3	19,5	33,3	30,0	45,5	26,1	30,0	12,9	34,5
Não sabe/Não opinou	<b>8,6</b>	20,0	6,7	1,3	9,3	19,5	2,2	10,0	0,0	13,0	0,0	12,9	17,2
<b>Total</b>	<b>100,0</b>	100,0	100,0	100,0	100,0	100,0	100,0	100,0	100,0	100,0	100,0	100,0	100,0

P-7-Seu voto para Prefeito, está definido ou o(a) Sr(a) poderá mudar de candidato até o dia da eleição?

Gráfico de Variação



P-8-E, em qual ou quais destes nomes, o(a) Sr(a) JAMAIS VOTARIA para Prefeito(a) de Guarapuava?

### REJEIÇÃO ESTIMULADA DE VOTO PARA PREFEITO

	Ajustada	Total	Resultado por Sexo		Resultado por Idade									
			Masculino	Feminino	16 anos	17 anos	18 a 20 anos	21 a 24 anos	25 a 34 anos	35 a 44 anos	45 a 59 anos	60 a 69 anos	70 a 79 anos	Acima de 79 anos
Vitor Hugo Burko	22,8	18,4	18,8	18,0	0,0	0,0	11,8	10,9	20,7	19,8	16,2	22,7	24,2	20,0
Jabur Do Motocros	22,0	17,8	16,1	19,3	50,0	0,0	23,5	25,3	19,4	20,8	16,2	9,3	12,1	0,0
Dr Antenor	18,6	15,0	14,4	15,6	50,0	0,0	17,6	21,8	17,4	14,4	10,4	14,7	6,1	40,0
Celso Góes	14,2	11,5	12,7	10,4	0,0	100,0	17,6	5,5	13,2	18,0	9,1	5,3	9,1	10,0
Janaína Naumann	6,4	5,2	4,5	5,8	0,0	0,0	5,9	5,5	4,9	2,7	6,5	6,7	6,1	0,0
Luzia Noriler	6,4	5,2	4,5	5,8	0,0	0,0	5,9	5,5	4,9	3,6	5,8	6,7	6,1	0,0
André Tecchio	6,0	4,8	5,8	4,0	0,0	0,0	5,9	5,5	6,3	5,4	2,6	6,7	3,0	0,0
Não sabe/não opinou	27,4	22,1	23,2	21,1	0,0	0,0	11,8	20,0	13,2	15,3	33,2	27,9	33,3	30,0
<b>Total</b>	<b>123,8</b>	<b>100,0</b>	100,0	100,0	100,0	100,0	100,0	100,0	100,0	100,0	100,0	100,0	100,0	100,0

P-8-E, em qual ou quais destes nomes, o(a) Sr(a) JAMAIS VOTARIA para Prefeito(a) de Guarapuava?

**REJEIÇÃO ESTIMULADA DE VOTO PARA PREFEITO**

	Ajustada	Total	Resultado por Escolaridade							
			Analfabeto	Lê e escreve	Ensino Fundamental Incompleto	Ensino Fundamental Completo	Ensino Médio Incompleto	Ensino Médio Completo	Ensino Superior Incompleto	Ensino Superior Completo
Vitor Hugo Burko	22,8	18,4	41,7	24,0	15,7	21,9	20,7	19,9	14,6	14,1
Jabur Do Motocros	22,0	17,8	0,0	16,0	14,6	14,6	23,1	18,1	19,5	22,4
Dr Antenor	18,6	15,0	0,0	8,0	7,9	12,2	17,1	18,1	24,4	23,6
Celso Góes	14,2	11,5	8,3	12,0	10,1	9,8	12,2	14,8	9,8	9,4
Janaína Naumann	6,4	5,2	8,3	16,0	4,5	12,2	3,7	4,5	0,0	4,7
Luzia Noriler	6,4	5,2	0,0	4,0	3,9	7,3	6,1	5,2	2,4	8,2
André Tecchio	6,0	4,8	0,0	4,0	6,2	0,0	3,7	6,5	2,4	4,7
Não sabe/não opinou	27,4	22,1	41,7	16,0	37,1	22,0	13,4	12,9	26,9	12,9
<b>Total</b>	<b>123,8</b>	<b>100,0</b>	100,0	100,0	100,0	100,0	100,0	100,0	100,0	100,0

P-8-E, em qual ou quais destes nomes, o(a) Sr(a) JAMAIS VOTARIA para Prefeito(a) de Guarapuava?

**REJEIÇÃO ESTIMULADA DE VOTO PARA PREFEITO**

	Ajustada	Total	Resultado por Renda Familiar							
			Sem rendimento	Acima de sem rendimento até 01 salário mínimo (R\$ 0,01 até R\$ 1.045,00)	Acima de 1 até 2 salários mínimos (R\$ 1.046,00 até R\$ 2.090,00)	Acima de 2 até 3 salários mínimos (R\$ 2.091,00 até R\$ 3.135,00)	Acima de 3 até 5 salários mínimos (R\$ 3.136,00 até R\$ 5.225,00)	Acima de 5 até 10 salários mínimos (R\$ 5.226,00 até R\$ 10.450,00)	Acima de 10 até 20 salários mínimos (R\$ 10.451,00 até R\$ 20.900,00)	Acima de 20 salários mínimos (acima de R\$ 20.901,00)
Vitor Hugo Burko	22,8	18,4	19,7	18,5	19,0	20,7	13,9	10,0	25,0	0,0
Jabur Do Motocros	22,0	17,8	19,7	13,5	19,4	19,0	19,4	20,0	25,0	0,0
Dr Antenor	18,6	15,0	18,9	7,9	16,7	8,6	25,1	30,0	25,0	0,0
Celso Góes	14,2	11,5	9,1	9,6	13,8	13,8	8,3	13,3	12,5	66,7
Janaína Naumann	6,4	5,2	1,5	6,7	6,9	6,9	0,0	3,3	0,0	33,3
Luzia Noriler	6,4	5,2	4,5	5,1	5,2	6,9	5,6	6,7	0,0	0,0
André Tecchio	6,0	4,8	4,5	6,7	2,9	6,9	8,3	0,0	0,0	0,0
Não sabe/não opinou	27,4	22,1	22,1	32,0	16,1	17,2	19,4	16,7	12,5	0,0
<b>Total</b>	<b>123,8</b>	<b>100,0</b>	100,0	100,0	100,0	100,0	100,0	100,0	100,0	100,0



P-8-E, em qual ou quais destes nomes, o(a) Sr(a) JAMAIS VOTARIA para Prefeito(a) de Guarapuava?

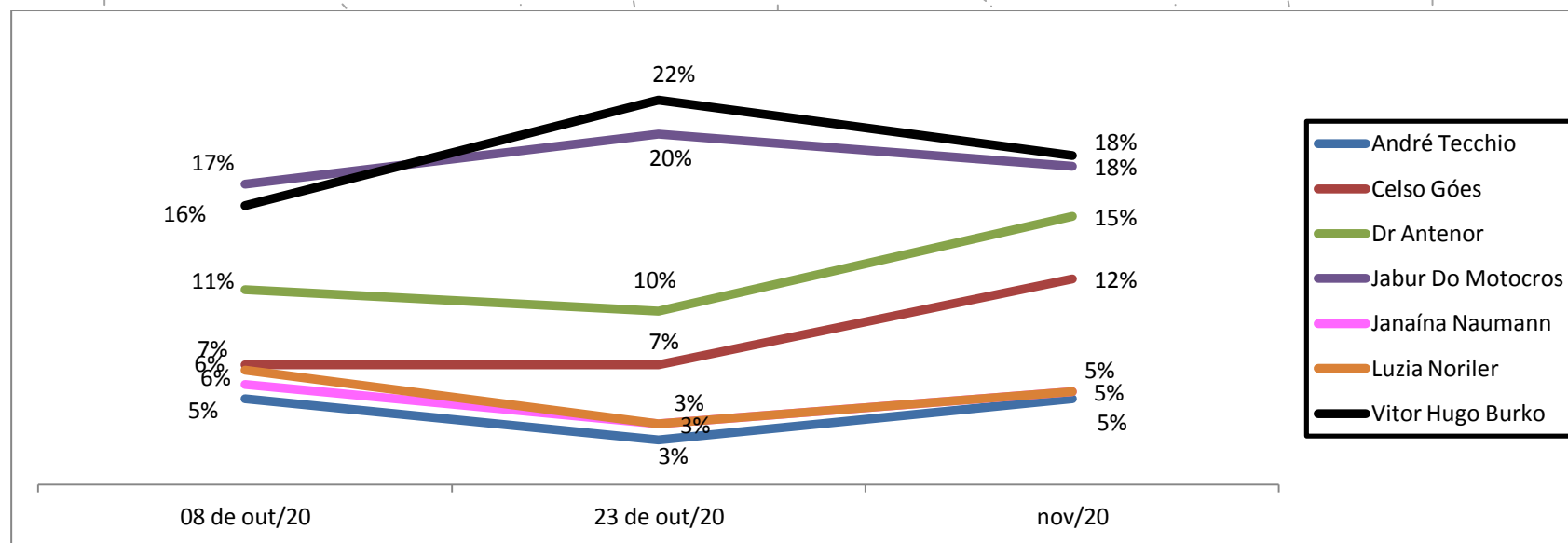
**REJEIÇÃO ESTIMULADA DE VOTO PARA PREFEITO**

	Ajustada	Total	Resultado por Região											
			Centro	Bairro Santa Cruz	Bairro Boqueirão	Bairro Vila Bela	Vila Carli	Bairro Industrial	Bairro Conradinho	Bairro São Cristóvão	Bairro Morro Alto	Bairro Santana	Bairro Bonsucesso	Bairro Primavera
Vitor Hugo Burko	22,8	18,4	9,8	19,4	34,3	20,2	17,3	13,3	24,5	6,1	20,6	6,5	20,0	12,8
Jabur Do Motocros	22,0	17,8	13,7	9,7	18,4	15,2	15,4	35,6	18,4	21,2	19,0	15,2	14,5	17,9
Dr Antenor	18,6	15,0	27,5	0,0	19,7	11,4	32,7	11,1	14,3	9,1	17,5	4,3	12,7	7,7
Celso Góes	14,2	11,5	19,6	6,5	5,3	12,7	3,8	15,6	10,2	6,1	15,9	4,3	23,6	10,3
Janaína Naumann	6,4	5,2	2,0	3,2	9,2	10,1	5,8	0,0	0,0	0,0	11,1	0,0	5,5	5,1
Luzia Noriler	6,4	5,2	9,8	3,2	0,0	10,1	5,8	0,0	4,1	6,1	4,8	0,0	7,3	10,3
André Tecchio	6,0	4,8	7,8	9,7	1,3	8,9	1,9	2,2	2,0	3,0	4,8	4,3	7,3	5,1
Não sabe/não opinou	27,4	22,1	9,8	48,3	11,8	11,4	17,3	22,2	26,5	48,4	6,3	65,4	9,1	30,8
<b>Total</b>	<b>123,8</b>	<b>100,0</b>	100,0	100,0	100,0	100,0	100,0	100,0	100,0	100,0	100,0	100,0	100,0	100,0

P-8-E, em qual ou quais destes nomes, o(a) Sr(a) JAMAIS VOTARIA para Prefeito(a) de Guarapuava?

### REJEIÇÃO ESTIMULADA DE VOTO PARA PREFEITO

Gráfico de Variação



P-9-Independente do seu voto, quem o(a) Sr(a) acha que vai ganhar a eleição de Prefeito em Guarapuava?

**EXPECTATIVA PARA O PRÓXIMO PREFEITO**

	Total	Resultado por Sexo		Resultado por Idade									
		Masculino	Feminino	16 anos	17 anos	18 a 20 anos	21 a 24 anos	25 a 34 anos	35 a 44 anos	45 a 59 anos	60 a 69 anos	70 a 79 anos	Acima de 79 anos
Celso Góes	<b>35,8</b>	34,9	36,6	100,0	0,0	36,4	33,3	37,4	42,8	30,5	37,4	21,4	50,0
Dr Antenor	<b>35,6</b>	38,3	33,2	0,0	0,0	41,0	37,8	37,4	29,6	38,2	37,5	32,1	30,0
Vitor Hugo Burko	<b>5,2</b>	5,5	4,9	0,0	0,0	4,5	4,4	5,6	6,1	4,6	5,4	7,1	0,0
Janaína Naumann	<b>1,6</b>	1,3	1,9	0,0	0,0	4,5	6,7	0,0	3,1	0,0	1,8	0,0	0,0
Jabur Do Motocros	<b>0,6</b>	0,9	0,4	0,0	100,0	4,5	0,0	0,9	0,0	0,0	0,0	0,0	0,0
Luzia Noriler	<b>0,2</b>	0,0	0,4	0,0	0,0	0,0	2,2	0,0	0,0	0,0	0,0	0,0	0,0
André Tecchio	<b>0,0</b>	0,0	0,0	0,0	0,0	0,0	0,0	0,0	0,0	0,0	0,0	0,0	0,0
Não sabe/não opinou	<b>21,0</b>	19,1	22,6	0,0	0,0	9,1	15,6	18,7	18,4	26,7	17,9	39,4	20,0
<b>Total</b>	<b>100,0</b>	100,0	100,0	100,0	100,0	100,0	100,0	100,0	100,0	100,0	100,0	100,0	100,0

P-9-Independente do seu voto, quem o(a) Sr(a) acha que vai ganhar a eleição de Prefeito em Guarapuava?

**EXPECTATIVA PARA O PRÓXIMO PREFEITO**

	Total	Resultado por Escolaridade							
		Analfabeto	Lê e escreve	Ensino Fundamental Incompleto	Ensino Fundamental Completo	Ensino Médio Incompleto	Ensino Médio Completo	Ensino Superior Incompleto	Ensino Superior Completo
Celso Góes	<b>35,8</b>	16,7	16,7	27,5	36,9	44,6	38,2	39,5	48,5
Dr Antenor	<b>35,6</b>	75,0	16,7	41,7	34,2	30,8	32,7	36,8	28,8
Vitor Hugo Burko	<b>5,2</b>	8,3	11,1	5,2	2,6	1,5	9,1	2,6	3,0
Janaína Naumann	<b>1,6</b>	0,0	0,0	1,3	0,0	1,5	1,8	0,0	4,5
Jabur Do Motocros	<b>0,6</b>	0,0	0,0	0,7	0,0	3,1	0,0	0,0	0,0
Luzia Noriler	<b>0,2</b>	0,0	0,0	0,7	0,0	0,0	0,0	0,0	0,0
André Tecchio	<b>0,0</b>	0,0	0,0	0,0	0,0	0,0	0,0	0,0	0,0
Não sabe/não opinou	<b>21,0</b>	0,0	55,5	22,9	26,3	18,5	18,2	21,1	15,2
<b>Total</b>	<b>100,0</b>	100,0	100,0	100,0	100,0	100,0	100,0	100,0	100,0

P-9-Independente do seu voto, quem o(a) Sr(a) acha que vai ganhar a eleição de Prefeito em Guarapuava?

**EXPECTATIVA PARA O PRÓXIMO PREFEITO**

	Total	Resultado por Renda Familiar							
		Sem rendimento	Acima de sem rendimento até 01 salário mínimo (R\$ 0,01 até R\$ 1.045,00)	Acima de 1 até 2 salários mínimos (R\$ 1.046,00 até R\$ 2.090,00)	Acima de 2 até 3 salários mínimos (R\$ 2.091,00 até R\$ 3.135,00)	Acima de 3 até 5 salários mínimos (R\$ 3.136,00 até R\$ 5.225,00)	Acima de 5 até 10 salários mínimos (R\$ 5.226,00 até R\$ 10.450,00)	Acima de 10 até 20 salários mínimos (R\$ 10.451,00 até R\$ 20.900,00)	Acima de 20 salários mínimos (acima de R\$ 20.901,00)
Celso Góes	<b>35,8</b>	41,9	22,5	37,2	42,8	50,0	47,6	37,5	33,4
Dr Antenor	<b>35,6</b>	35,7	43,0	34,3	23,8	25,0	23,8	62,5	33,3
Vitor Hugo Burko	<b>5,2</b>	2,7	5,6	6,4	4,8	3,1	9,5	0,0	33,3
Janaína Naumann	<b>1,6</b>	0,9	2,1	2,1	0,0	0,0	4,8	0,0	0,0
Jabur Do Motocros	<b>0,6</b>	1,8	0,0	0,7	0,0	0,0	0,0	0,0	0,0
Luzia Noriler	<b>0,2</b>	0,0	0,7	0,0	0,0	0,0	0,0	0,0	0,0
André Tecchio	<b>0,0</b>	0,0	0,0	0,0	0,0	0,0	0,0	0,0	0,0
Não sabe/não opinou	<b>21,0</b>	17,0	26,1	19,3	28,6	21,9	14,3	0,0	0,0
<b>Total</b>	<b>100,0</b>	100,0	100,0	100,0	100,0	100,0	100,0	100,0	100,0

P-9-Independente do seu voto, quem o(a) Sr(a) acha que vai ganhar a eleição de Prefeito em Guarapuava?

**EXPECTATIVA PARA O PRÓXIMO PREFEITO**

	Total	Resultado cruzado com intenção de voto para prefeito							
		André Tecchio	Celso Góes	Dr Antenor	Jabur Do Motocros	Janaína Naumann	Luzia Noriler	Vitor Hugo Burko	Indecisos
Celso Góes	<b>35,8</b>	0,0	69,7	10,9	30,0	23,5	0,0	31,7	44,3
Dr Antenor	<b>35,6</b>	100,0	13,4	67,3	20,0	41,3	100,0	15,9	25,0
Vitor Hugo Burko	<b>5,2</b>	0,0	0,7	0,0	10,0	2,9	0,0	30,2	3,8
Janaína Naumann	<b>1,6</b>	0,0	0,7	0,0	0,0	17,6	0,0	0,0	0,0
Jabur Do Motocros	<b>0,6</b>	0,0	0,7	0,0	20,0	0,0	0,0	0,0	0,0
Luzia Noriler	<b>0,2</b>	0,0	0,0	0,0	10,0	0,0	0,0	0,0	0,0
André Tecchio	<b>0,0</b>	0,0	0,0	0,0	0,0	0,0	0,0	0,0	0,0
Não sabe/não opinou	<b>21,0</b>	0,0	14,8	21,8	10,0	14,7	0,0	22,2	26,9
<b>Total</b>	<b>100,0</b>	100,0	100,0	100,0	100,0	100,0	100,0	100,0	100,0

P-9-Independente do seu voto, quem o(a) Sr(a) acha que vai ganhar a eleição de Prefeito em Guarapuava?

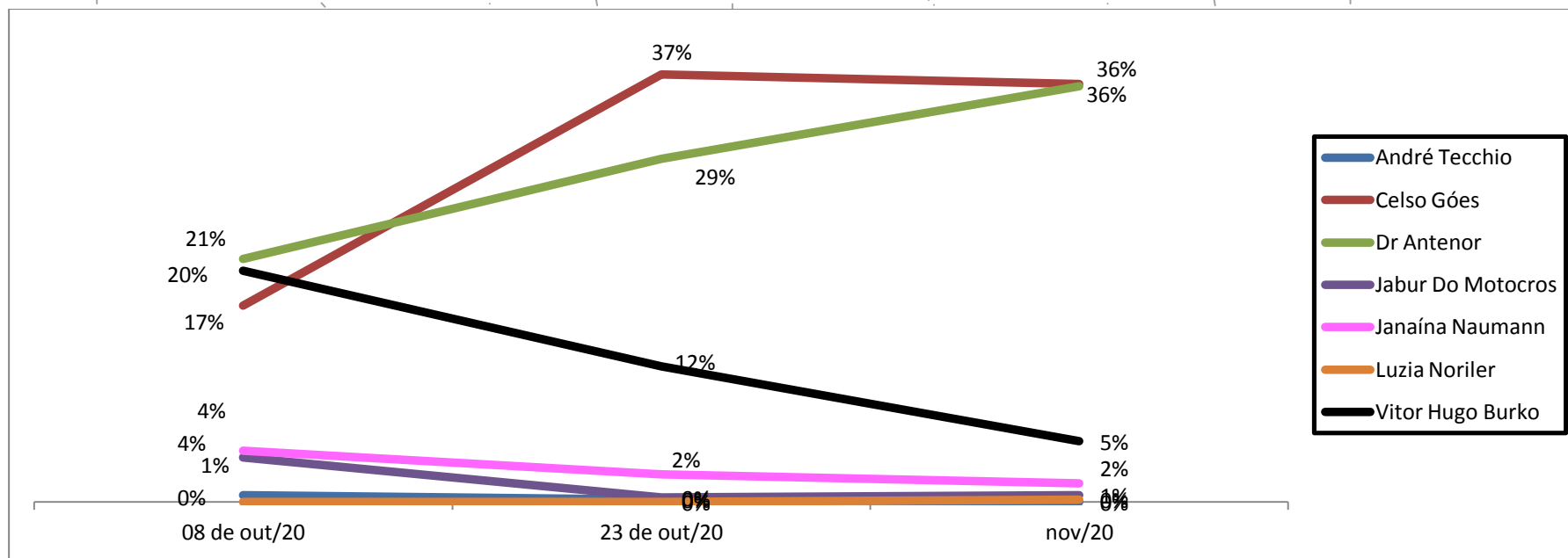
**EXPECTATIVA PARA O PRÓXIMO PREFEITO**

	Total	Resultado por Região											
		Centro	Bairro Santa Cruz	Bairro Boqueirão	Bairro Vila Bela	Vila Carli	Bairro Industrial	Bairro Conradinho	Bairro São Cristóvão	Bairro Morro Alto	Bairro Santana	Bairro Bonsucesso	Bairro Primavera
Celso Góes	<b>35,8</b>	51,4	26,7	40,8	29,6	48,8	28,9	37,5	18,2	34,7	17,5	35,5	62,1
Dr Antenor	<b>35,6</b>	22,9	63,3	38,2	38,8	24,4	60,0	20,0	54,6	28,3	40,0	22,6	6,9
Vitor Hugo Burko	<b>5,2</b>	17,1	3,3	1,3	5,6	2,4	6,7	2,5	3,0	2,2	17,5	3,2	0,0
Janaína Naumann	<b>1,6</b>	0,0	0,0	1,3	3,7	4,9	2,2	0,0	0,0	0,0	0,0	6,5	0,0
Jabur Do Motocros	<b>0,6</b>	0,0	0,0	1,3	1,9	0,0	0,0	0,0	0,0	2,2	0,0	0,0	0,0
Luzia Noriler	<b>0,2</b>	0,0	0,0	0,0	0,0	0,0	0,0	0,0	0,0	0,0	0,0	3,2	0,0
André Tecchio	<b>0,0</b>	0,0	0,0	0,0	0,0	0,0	0,0	0,0	0,0	0,0	0,0	0,0	0,0
Não sabe/não opinou	<b>21,0</b>	8,6	6,7	17,1	20,4	19,5	2,2	40,0	24,2	32,6	25,0	29,0	31,0
<b>Total</b>	<b>100,0</b>	100,0	100,0	100,0	100,0	100,0	100,0	100,0	100,0	100,0	100,0	100,0	100,0

P-9-Independente do seu voto, quem o(a) Sr(a) acha que vai ganhar a eleição de Prefeito em Guarapuava?

### EXPECTATIVA PARA O PRÓXIMO PREFEITO

Gráfico de Variação





P-10-O(a) sr(a) poderia me dizer qual dessas frases mais representa sua vontade em relação ao candidato ANDRÉ TECCHIO?

1- Votos cristalizados (Com certeza votaria)

2- Potencial De Crescimento

3- Rejeição De Votos

	Total	Resultado por Sexo		Resultado por Idade									
		Masculino	Feminino	16 anos	17 anos	18 a 20 anos	21 a 24 anos	25 a 34 anos	35 a 44 anos	45 a 59 anos	60 a 69 anos	70 a 79 anos	Acima de 79 anos
Com certeza votaria nele para Prefeito	<b>0,6</b>	0,9	0,4	0,0	0,0	4,5	0,0	0,0	1,0	0,8	0,0	0,0	0,0
Poderia votar nele para Prefeito	<b>4,4</b>	6,0	3,0	0,0	0,0	4,5	8,9	5,6	4,1	2,3	1,8	10,7	0,0
Não votaria nele para Prefeito	<b>23,8</b>	24,7	23,0	0,0	100,0	22,7	26,7	18,7	26,5	22,1	28,6	28,6	20,0
Não conheço ele	<b>68,0</b>	65,8	69,8	100,0	0,0	68,3	57,7	72,9	65,3	71,7	67,8	60,7	60,0
Não sabe/Não opinou	<b>3,2</b>	2,6	3,8	0,0	0,0	0,0	6,7	2,8	3,1	3,1	1,8	0,0	20,0
<b>Total</b>	<b>100,0</b>	100,0	100,0	100,0	100,0	100,0	100,0	100,0	100,0	100,0	100,0	100,0	100,0

P-10-O(a) sr(a) poderia me dizer qual dessas frases mais representa sua vontade em relação ao candidato ANDRÉ TECCHIO?

1- Votos cristalizados (Com certeza votaria)

2- Potencial De Crescimento

3- Rejeição De Votos

	Total	Resultado por Escolaridade							
		Analfabeto	Lê e escreve	Ensino Fundamental Incompleto	Ensino Fundamental Completo	Ensino Médio Incompleto	Ensino Médio Completo	Ensino Superior Incompleto	Ensino Superior Completo
Com certeza votaria nele para Prefeito	<b>0,6</b>	0,0	0,0	0,0	2,6	3,1	0,0	0,0	0,0
Poderia votar nele para Prefeito	<b>4,4</b>	16,7	11,1	5,9	2,6	1,5	6,4	0,0	0,0
Não votaria nele para Prefeito	<b>23,8</b>	25,0	38,9	26,8	15,8	23,1	20,0	28,9	21,2
Não conheço ele	<b>68,0</b>	58,3	44,4	63,4	79,0	67,7	71,8	65,8	75,8
Não sabe/Não opinou	<b>3,2</b>	0,0	5,6	3,9	0,0	4,6	1,8	5,3	3,0
<b>Total</b>	<b>100,0</b>	100,0	100,0	100,0	100,0	100,0	100,0	100,0	100,0

P-10-O(a) sr(a) poderia me dizer qual dessas frases mais representa sua vontade em relação ao candidato ANDRÉ TECCHIO?

1- Votos cristalizados (Com certeza votaria)

2- Potencial De Crescimento

3- Rejeição De Votos

	Total	Resultado por Renda Familiar							
		Sem rendimento	Acima de sem rendimento até 01 salário mínimo (R\$ 0,01 até R\$ 1.045,00)	Acima de 1 até 2 salários mínimos (R\$ 1.046,00 até R\$ 2.090,00)	Acima de 2 até 3 salários mínimos (R\$ 2.091,00 até R\$ 3.135,00)	Acima de 3 até 5 salários mínimos (R\$ 3.136,00 até R\$ 5.225,00)	Acima de 5 até 10 salários mínimos (R\$ 5.226,00 até R\$ 10.450,00)	Acima de 10 até 20 salários mínimos (R\$ 10.451,00 até R\$ 20.900,00)	Acima de 20 salários mínimos (acima de R\$ 20.901,00)
Com certeza votaria nele para Prefeito	<b>0,6</b>	0,9	0,0	0,0	4,8	0,0	0,0	0,0	0,0
Poderia votar nele para Prefeito	<b>4,4</b>	3,6	4,9	5,0	0,0	6,3	9,5	0,0	0,0
Não votaria nele para Prefeito	<b>23,8</b>	27,7	24,6	22,9	11,9	28,1	14,3	37,5	33,3
Não conheço ele	<b>68,0</b>	66,0	65,6	70,7	78,5	62,5	66,7	62,5	66,7
Não sabe/Não opinou	<b>3,2</b>	1,8	4,9	1,4	4,8	3,1	9,5	0,0	0,0
<b>Total</b>	<b>100,0</b>	100,0	100,0	100,0	100,0	100,0	100,0	100,0	100,0

P-10-O(a) sr(a) poderia me dizer qual dessas frases mais representa sua vontade em relação ao candidato ANDRÉ TECCHIO?

1- Votos cristalizados (Com certeza votaria)

2- Potencial De Crescimento

3- Rejeição De Votos

	Total	Resultado cruzado com intenção de voto para prefeito						
		Celso Góes	Dr Antenor	Jabur Do Motocros	Janaína Naumann	Luzia Noriler	Vitor Hugo Burko	Indecisos
Com certeza votaria nele para Prefeito	<b>0,6</b>	1,4	0,6	0,0	0,0	0,0	0,0	0,0
Poderia votar nele para Prefeito	<b>4,4</b>	2,1	6,7	20,0	0,0	0,0	4,8	3,8
Não votaria nele para Prefeito	<b>23,8</b>	16,9	29,1	20,0	20,6	100,0	23,8	11,5
Não conheço ele	<b>68,0</b>	78,2	61,2	60,0	76,5	0,0	69,8	69,3
Não sabe/Não opinou	<b>3,2</b>	1,4	2,4	0,0	2,9	0,0	1,6	15,4
<b>Total</b>	<b>100,0</b>	100,0	100,0	100,0	100,0	100,0	100,0	100,0

P-10-O(a) sr(a) poderia me dizer qual dessas frases mais representa sua vontade em relação ao candidato ANDRÉ TECCHIO?

1- Votos cristalizados (Com certeza votaria)

2- Potencial De Crescimento

3- Rejeição De Votos

	Total	Resultado por Região											
		Centro	Bairro Santa Cruz	Bairro Boqueirão	Bairro Vila Bela	Vila Carli	Bairro Industrial	Bairro Conradinho	Bairro São Cristóvão	Bairro Morro Alto	Bairro Santana	Bairro Bonsucesso	Bairro Primavera
Com certeza votaria nele para Prefeito	<b>0,6</b>	0,0	0,0	1,3	0,0	2,4	0,0	2,5	0,0	0,0	0,0	0,0	0,0
Poderia votar nele para Prefeito	<b>4,4</b>	2,9	6,7	1,3	9,3	0,0	6,7	2,5	3,0	2,2	7,5	6,5	6,9
Não votaria nele para Prefeito	<b>23,8</b>	8,6	53,3	26,3	22,2	43,9	2,2	15,0	30,3	26,1	35,0	16,1	6,9
Não conheço ele	<b>68,0</b>	85,6	36,7	68,5	64,8	48,8	88,9	70,0	60,6	71,7	57,5	77,4	82,8
Não sabe/Não opinou	<b>3,2</b>	2,9	3,3	2,6	3,7	4,9	2,2	10,0	6,1	0,0	0,0	0,0	3,4
<b>Total</b>	<b>100,0</b>	100,0	100,0	100,0	100,0	100,0	100,0	100,0	100,0	100,0	100,0	100,0	100,0

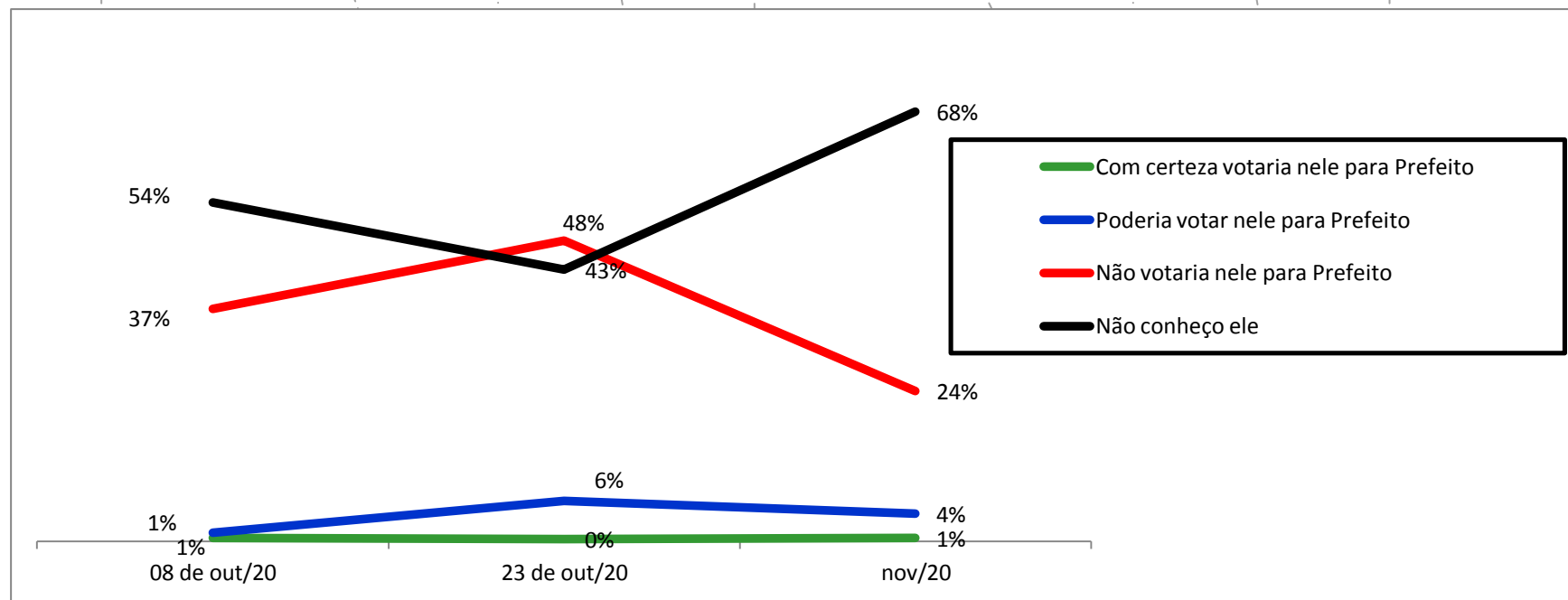
P-10-O(a) sr(a) poderia me dizer qual dessas frases mais representa sua vontade em relação ao candidato ANDRÉ TECCHIO?

1- Votos cristalizados (Com certeza votaria)

2- Potencial De Crescimento

3- Rejeição De Votos

Gráfico de Variação



P-11-O(a) sr(a) poderia me dizer qual dessas frases mais representa sua vontade em relação ao candidato CELSO GÓES?

1- Votos cristalizados (Com certeza votaria)

2- Potencial De Crescimento

3- Rejeição De Votos

	Total	Resultado por Sexo		Resultado por Idade									
		Masculino	Feminino	16 anos	17 anos	18 a 20 anos	21 a 24 anos	25 a 34 anos	35 a 44 anos	45 a 59 anos	60 a 69 anos	70 a 79 anos	Acima de 79 anos
Com certeza votaria nele para Prefeito	<b>23,0</b>	21,3	24,5	50,0	0,0	18,2	26,7	17,8	23,5	22,9	26,8	25,0	40,0
Poderia votar nele para Prefeito	<b>25,4</b>	26,4	24,5	0,0	0,0	22,7	33,3	29,9	24,5	24,4	19,6	25,0	10,0
Não votaria nele para Prefeito	<b>38,2</b>	40,8	35,9	0,0	100,0	45,5	28,9	42,0	40,8	38,2	33,9	35,7	30,0
Não conheço ele	<b>9,0</b>	7,7	10,2	50,0	0,0	4,5	4,4	5,6	9,2	10,7	14,3	10,7	10,0
Não sabe/Não opinou	<b>4,4</b>	3,8	4,9	0,0	0,0	9,1	6,7	4,7	2,0	3,8	5,4	3,6	10,0
<b>Total</b>	<b>100,0</b>	100,0	100,0	100,0	100,0	100,0	100,0	100,0	100,0	100,0	100,0	100,0	100,0

P-11-O(a) sr(a) poderia me dizer qual dessas frases mais representa sua vontade em relação ao candidato CELSO GÓES?

1- Votos cristalizados (Com certeza votaria)

2- Potencial De Crescimento

3- Rejeição De Votos

	Total	Resultado por Escolaridade							
		Analfabeto	Lê e escreve	Ensino Fundamental Incompleto	Ensino Fundamental Completo	Ensino Médio Incompleto	Ensino Médio Completo	Ensino Superior Incompleto	Ensino Superior Completo
Com certeza votaria nele para Prefeito	<b>23,0</b>	16,7	22,2	14,4	31,7	26,2	19,1	26,3	41,0
Poderia votar nele para Prefeito	<b>25,4</b>	8,3	11,1	34,0	28,9	29,2	25,5	15,8	12,1
Não votaria nele para Prefeito	<b>38,2</b>	58,3	50,0	37,2	28,9	36,9	40,0	42,1	34,8
Não conheço ele	<b>9,0</b>	16,7	11,1	10,5	7,9	4,6	11,8	2,6	7,6
Não sabe/Não opinou	<b>4,4</b>	0,0	5,6	3,9	2,6	3,1	3,6	13,2	4,5
<b>Total</b>	<b>100,0</b>	100,0	100,0	100,0	100,0	100,0	100,0	100,0	100,0



P-11-O(a) sr(a) poderia me dizer qual dessas frases mais representa sua vontade em relação ao candidato CELSO GÓES?

1- Votos cristalizados (Com certeza votaria)

2- Potencial De Crescimento

3- Rejeição De Votos

	Total	Resultado por Renda Familiar							
		Sem rendimento	Acima de sem rendimento até 01 salário mínimo (R\$ 0,01 até R\$ 1.045,00)	Acima de 1 até 2 salários mínimos (R\$ 1.046,00 até R\$ 2.090,00)	Acima de 2 até 3 salários mínimos (R\$ 2.091,00 até R\$ 3.135,00)	Acima de 3 até 5 salários mínimos (R\$ 3.136,00 até R\$ 5.225,00)	Acima de 5 até 10 salários mínimos (R\$ 5.226,00 até R\$ 10.450,00)	Acima de 10 até 20 salários mínimos (R\$ 10.451,00 até R\$ 20.900,00)	Acima de 20 salários mínimos (acima de R\$ 20.901,00)
Com certeza votaria nele para Prefeito	<b>23,0</b>	19,6	19,7	20,7	35,8	40,5	23,8	25,0	33,4
Poderia votar nele para Prefeito	<b>25,4</b>	22,3	29,6	27,1	26,2	18,8	19,0	12,5	0,0
Não votaria nele para Prefeito	<b>38,2</b>	42,9	35,2	44,3	21,4	31,3	38,2	37,5	33,3
Não conheço ele	<b>9,0</b>	12,5	11,3	4,3	7,1	6,3	9,5	12,5	33,3
Não sabe/Não opinou	<b>4,4</b>	2,7	4,2	3,6	9,5	3,1	9,5	12,5	0,0
<b>Total</b>	<b>100,0</b>	100,0	100,0	100,0	100,0	100,0	100,0	100,0	100,0

P-11-O(a) sr(a) poderia me dizer qual dessas frases mais representa sua vontade em relação ao candidato CELSO GÓES?

1- Votos cristalizados (Com certeza votaria)

2- Potencial De Crescimento

3- Rejeição De Votos

	Total	Resultado cruzado com intenção de voto para prefeito						
		André Tecchio	Dr Antenor	Jabur Do Motocros	Janaína Naumann	Luzia Noriler	Vitor Hugo Burko	Indecisos
Com certeza votaria nele para Prefeito	<b>23,0</b>	0,0	0,0	0,0	0,0	0,0	0,0	3,8
Poderia votar nele para Prefeito	<b>25,4</b>	0,0	32,1	30,0	20,6	0,0	25,4	44,2
Não votaria nele para Prefeito	<b>38,2</b>	100,0	57,6	70,0	58,9	100,0	53,9	13,5
Não conheço ele	<b>9,0</b>	0,0	8,5	0,0	17,6	0,0	17,5	17,3
Não sabe/Não opinou	<b>4,4</b>	0,0	1,8	0,0	2,9	0,0	3,2	21,2
<b>Total</b>	<b>100,0</b>	100,0	100,0	100,0	100,0	100,0	100,0	100,0

P-11-O(a) sr(a) poderia me dizer qual dessas frases mais representa sua vontade em relação ao candidato CELSO GÓES?

1- Votos cristalizados (Com certeza votaria)

2- Potencial De Crescimento

3- Rejeição De Votos

	Total	Resultado por Região											
		Centro	Bairro Santa Cruz	Bairro Boqueirão	Bairro Vila Bela	Vila Carli	Bairro Industrial	Bairro Conradinho	Bairro São Cristóvão	Bairro Morro Alto	Bairro Santana	Bairro Bonsucesso	Bairro Primavera
Com certeza votaria nele para Prefeito	<b>23,0</b>	28,6	10,0	26,3	9,3	31,7	37,8	32,5	3,0	17,4	12,5	22,6	44,9
Poderia votar nele para Prefeito	<b>25,4</b>	17,1	43,3	17,1	35,1	26,8	15,6	25,0	48,5	26,1	30,0	9,7	17,2
Não votaria nele para Prefeito	<b>38,2</b>	34,3	40,0	44,8	31,5	31,7	40,0	27,5	42,4	39,1	52,5	54,8	13,8
Não conheço ele	<b>9,0</b>	8,6	0,0	7,9	22,2	9,8	2,2	5,0	6,1	15,2	2,5	12,9	10,3
Não sabe/Não opinou	<b>4,4</b>	11,4	6,7	3,9	1,9	0,0	4,4	10,0	0,0	2,2	2,5	0,0	13,8
<b>Total</b>	<b>100,0</b>	100,0	100,0	100,0	100,0	100,0	100,0	100,0	100,0	100,0	100,0	100,0	100,0

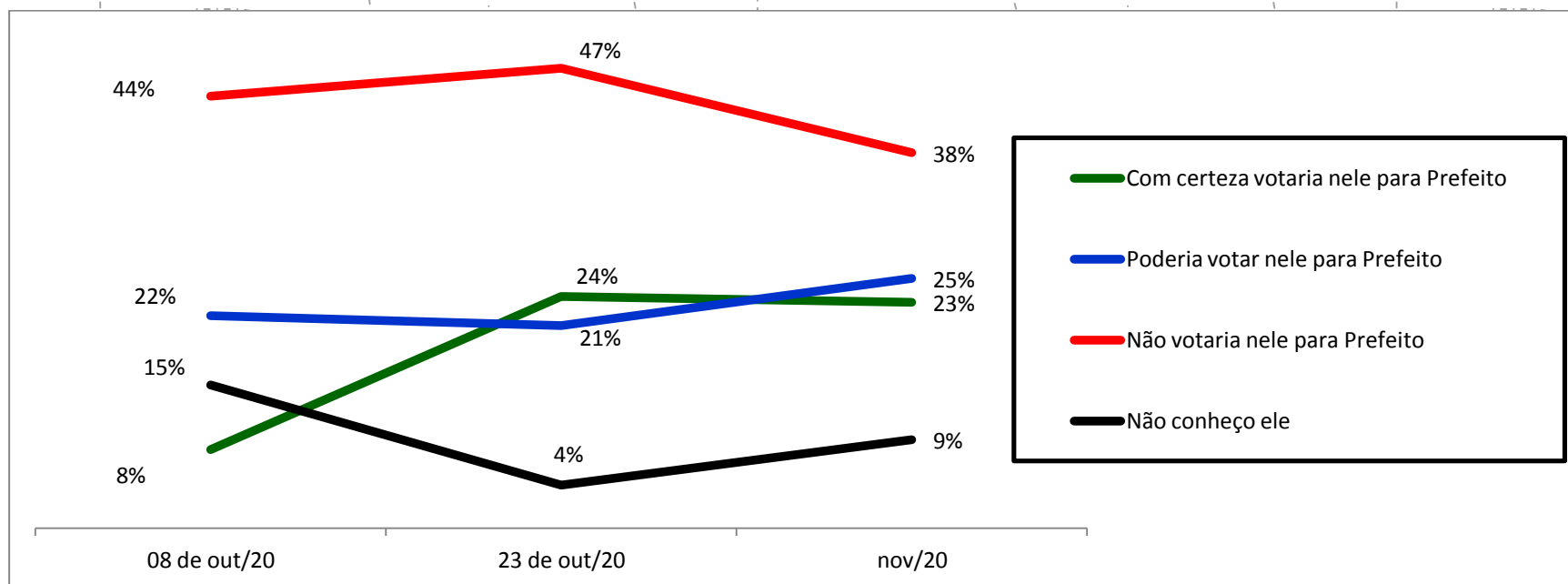
P-11-O(a) sr(a) poderia me dizer qual dessas frases mais representa sua vontade em relação ao candidato CELSO GÓES?

1- Votos cristalizados (Com certeza votaria)

2- Potencial De Crescimento

3- Rejeição De Votos

Gráfico de Variação



P-12- O(a) sr(a) poderia me dizer qual dessas frases mais representa sua vontade em relação ao candidato DR ANTENOR?

1- Votos cristalizados (Com certeza votaria)

2- Potencial De Crescimento

3- Rejeição De Votos

	Total	Resultado por Sexo		Resultado por Idade									
		Masculino	Feminino	16 anos	17 anos	18 a 20 anos	21 a 24 anos	25 a 34 anos	35 a 44 anos	45 a 59 anos	60 a 69 anos	70 a 79 anos	Acima de 79 anos
Com certeza votaria nele para Prefeito	<b>28,4</b>	28,9	27,9	0,0	0,0	22,7	31,1	26,2	28,6	32,0	26,8	32,1	10,0
Poderia votar nele para Prefeito	<b>25,2</b>	22,6	27,5	0,0	0,0	27,3	13,3	24,3	24,5	29,0	21,4	35,8	40,0
Não votaria nele para Prefeito	<b>39,8</b>	40,8	38,9	100,0	100,0	40,9	46,7	43,9	42,8	31,3	44,6	25,0	40,0
Não conheço ele	<b>1,6</b>	1,3	1,9	0,0	0,0	0,0	6,7	1,9	1,0	0,8	1,8	0,0	0,0
Não sabe/Não opinou	<b>5,0</b>	6,4	3,8	0,0	0,0	9,1	2,2	3,7	3,1	6,9	5,4	7,1	10,0
<b>Total</b>	<b>100,0</b>	100,0	100,0	100,0	100,0	100,0	100,0	100,0	100,0	100,0	100,0	100,0	100,0

P-12- O(a) sr(a) poderia me dizer qual dessas frases mais representa sua vontade em relação ao candidato DR ANTENOR?

1- Votos cristalizados (Com certeza votaria)

2- Potencial De Crescimento

3- Rejeição De Votos

	Total	Resultado por Escolaridade							
		Analfabeto	Lê e escreve	Ensino Fundamental Incompleto	Ensino Fundamental Completo	Ensino Médio Incompleto	Ensino Médio Completo	Ensino Superior Incompleto	Ensino Superior Completo
Com certeza votaria nele para Prefeito	<b>28,4</b>	66,7	16,7	33,3	26,3	23,1	28,2	23,7	22,7
Poderia votar nele para Prefeito	<b>25,2</b>	8,3	38,8	27,5	28,9	21,5	25,5	18,4	24,2
Não votaria nele para Prefeito	<b>39,8</b>	25,0	27,8	32,7	44,8	44,7	41,8	47,4	47,1
Não conheço ele	<b>1,6</b>	0,0	5,6	1,3	0,0	1,5	1,8	2,6	1,5
Não sabe/Não opinou	<b>5,0</b>	0,0	11,1	5,2	0,0	9,2	2,7	7,9	4,5
<b>Total</b>	<b>100,0</b>	100,0	100,0	100,0	100,0	100,0	100,0	100,0	100,0

P-12- O(a) sr(a) poderia me dizer qual dessas frases mais representa sua vontade em relação ao candidato DR ANTENOR?

1- Votos cristalizados (Com certeza votaria)

2- Potencial De Crescimento

3- Rejeição De Votos

	Total	Resultado por Renda Familiar							
		Sem rendimento	Acima de sem rendimento até 01 salário mínimo (R\$ 0,01 até R\$ 1.045,00)	Acima de 1 até 2 salários mínimos (R\$ 1.046,00 até R\$ 2.090,00)	Acima de 2 até 3 salários mínimos (R\$ 2.091,00 até R\$ 3.135,00)	Acima de 3 até 5 salários mínimos (R\$ 3.136,00 até R\$ 5.225,00)	Acima de 5 até 10 salários mínimos (R\$ 5.226,00 até R\$ 10.450,00)	Acima de 10 até 20 salários mínimos (R\$ 10.451,00 até R\$ 20.900,00)	Acima de 20 salários mínimos (acima de R\$ 20.901,00)
Com certeza votaria nele para Prefeito	<b>28,4</b>	26,8	33,1	28,6	33,3	6,3	23,8	37,5	33,3
Poderia votar nele para Prefeito	<b>25,2</b>	21,4	28,2	26,4	28,6	21,9	23,8	12,5	0,0
Não votaria nele para Prefeito	<b>39,8</b>	43,7	31,0	38,6	35,7	68,7	42,8	50,0	66,7
Não conheço ele	<b>1,6</b>	1,8	2,1	1,4	0,0	0,0	4,8	0,0	0,0
Não sabe/Não opinou	<b>5,0</b>	6,3	5,6	5,0	2,4	3,1	4,8	0,0	0,0
<b>Total</b>	<b>100,0</b>	100,0	100,0	100,0	100,0	100,0	100,0	100,0	100,0

P-12- O(a) sr(a) poderia me dizer qual dessas frases mais representa sua vontade em relação ao candidato DR ANTENOR?

1- Votos cristalizados (Com certeza votaria)

2- Potencial De Crescimento

3- Rejeição De Votos

	Total	Resultado cruzado com intenção de voto para prefeito						
		André Tecchio	Celso Góes	Jabur Do Motocros	Janaína Naumann	Luzia Noriler	Vitor Hugo Burko	Indecisos
Com certeza votaria nele para Prefeito	<b>28,4</b>	0,0	0,0	0,0	0,0	0,0	4,8	1,9
Poderia votar nele para Prefeito	<b>25,2</b>	0,0	35,2	10,0	35,3	100,0	28,6	40,4
Não votaria nele para Prefeito	<b>39,8</b>	100,0	62,0	80,0	61,8	0,0	58,6	38,5
Não conheço ele	<b>1,6</b>	0,0	0,7	10,0	2,9	0,0	4,8	1,9
Não sabe/Não opinou	<b>5,0</b>	0,0	2,1	0,0	0,0	0,0	3,2	17,3
<b>Total</b>	<b>100,0</b>	100,0	100,0	100,0	100,0	100,0	100,0	100,0



P-12- O(a) sr(a) poderia me dizer qual dessas frases mais representa sua vontade em relação ao candidato DR ANTENOR?

1- Votos cristalizados (Com certeza votaria)

2- Potencial De Crescimento

3- Rejeição De Votos

	Total	Resultado por Região											
		Centro	Bairro Santa Cruz	Bairro Boqueirão	Bairro Vila Bela	Vila Carli	Bairro Industrial	Bairro Conradinho	Bairro São Cristóvão	Bairro Morro Alto	Bairro Santana	Bairro Bonsucesso	Bairro Primavera
Com certeza votaria nele para Prefeito	<b>28,4</b>	5,7	46,7	36,8	33,3	9,8	40,0	22,5	36,3	26,1	20,0	25,8	31,0
Poderia votar nele para Prefeito	<b>25,2</b>	22,9	30,0	13,2	35,1	22,0	28,9	32,5	27,3	6,5	37,5	25,8	34,5
Não votaria nele para Prefeito	<b>39,8</b>	59,9	20,0	47,4	27,8	48,6	26,7	42,5	36,4	47,8	42,5	42,0	27,6
Não conheço ele	<b>1,6</b>	2,9	0,0	0,0	1,9	9,8	0,0	0,0	0,0	2,2	0,0	3,2	0,0
Não sabe/Não opinou	<b>5,0</b>	8,6	3,3	2,6	1,9	9,8	4,4	2,5	0,0	17,4	0,0	3,2	6,9
<b>Total</b>	<b>100,0</b>	100,0	100,0	100,0	100,0	100,0	100,0	100,0	100,0	100,0	100,0	100,0	100,0

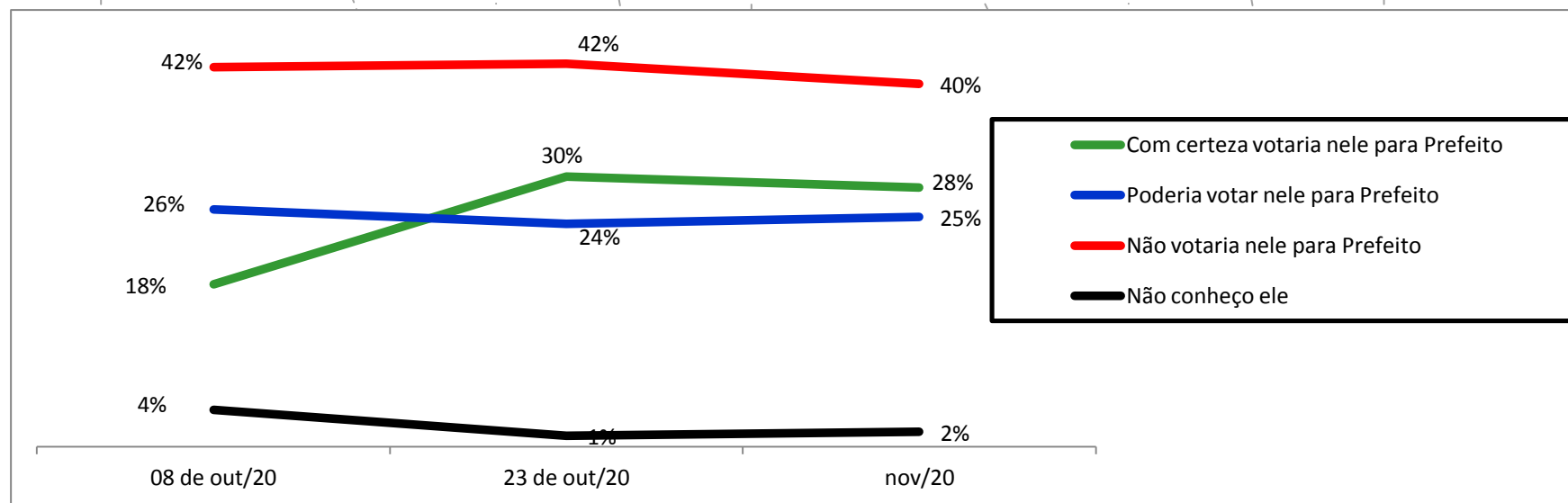
P-12- O(a) sr(a) poderia me dizer qual dessas frases mais representa sua vontade em relação ao candidato DR ANTENOR?

1- Votos cristalizados (Com certeza votaria)

2- Potencial De Crescimento

3- Rejeição De Votos

Gráfico de Variação



P-13- O(a) sr(a) poderia me dizer qual dessas frases mais representa sua vontade em relação a candidata JABUR DO MOTOCROSS?

1- Votos cristalizados (Com certeza votaria)

2- Potencial De Crescimento

3- Rejeição De Votos

	Total	Resultado por Sexo		Resultado por Idade									
		Masculino	Feminino	16 anos	17 anos	18 a 20 anos	21 a 24 anos	25 a 34 anos	35 a 44 anos	45 a 59 anos	60 a 69 anos	70 a 79 anos	Acima de 79 anos
Com certeza votaria nele para Prefeito	<b>2,0</b>	1,7	2,3	0,0	100,0	0,0	2,2	1,9	2,0	3,1	0,0	0,0	0,0
Poderia votar nele para Prefeito	<b>11,0</b>	12,3	9,8	50,0	0,0	4,5	20,0	13,1	14,3	6,9	8,9	0,0	20,0
Não votaria nele para Prefeito	<b>75,8</b>	77,1	74,7	50,0	0,0	86,4	69,0	77,6	76,6	76,3	76,8	78,6	50,0
Não conheço ele	<b>7,6</b>	5,1	9,8	0,0	0,0	9,1	4,4	3,7	5,1	7,6	10,7	21,4	30,0
Não sabe/Não opinou	<b>3,6</b>	3,8	3,4	0,0	0,0	0,0	4,4	3,7	2,0	6,1	3,6	0,0	0,0
<b>Total</b>	<b>100,0</b>	100,0	100,0	100,0	100,0	100,0	100,0	100,0	100,0	100,0	100,0	100,0	100,0

P-13- O(a) sr(a) poderia me dizer qual dessas frases mais representa sua vontade em relação a candidata JABUR DO MOTOCROSS?

1- Votos cristalizados (Com certeza votaria)

2- Potencial De Crescimento

3- Rejeição De Votos

	Total	Resultado por Escolaridade							
		Analfabeto	Lê e escreve	Ensino Fundamental Incompleto	Ensino Fundamental Completo	Ensino Médio Incompleto	Ensino Médio Completo	Ensino Superior Incompleto	Ensino Superior Completo
Com certeza votaria nele para Prefeito	<b>2,0</b>	0,0	0,0	3,3	0,0	1,5	3,6	0,0	0,0
Poderia votar nele para Prefeito	<b>11,0</b>	8,3	11,1	11,1	10,5	7,7	15,5	10,5	7,6
Não votaria nele para Prefeito	<b>75,8</b>	83,4	72,2	72,5	89,5	78,5	72,8	73,7	78,8
Não conheço ele	<b>7,6</b>	8,3	11,1	8,5	0,0	9,2	4,5	10,5	10,6
Não sabe/Não opinou	<b>3,6</b>	0,0	5,6	4,6	0,0	3,1	3,6	5,3	3,0
<b>Total</b>	<b>100,0</b>	100,0	100,0	100,0	100,0	100,0	100,0	100,0	100,0

P-13- O(a) sr(a) poderia me dizer qual dessas frases mais representa sua vontade em relação a candidata JABUR DO MOTOCROSS?

1- Votos cristalizados (Com certeza votaria)

2- Potencial De Crescimento

3- Rejeição De Votos

	Total	Resultado por Renda Familiar							
		Sem rendimento	Acima de sem rendimento até 01 salário mínimo (R\$ 0,01 até R\$ 1.045,00)	Acima de 1 até 2 salários mínimos (R\$ 1.046,00 até R\$ 2.090,00)	Acima de 2 até 3 salários mínimos (R\$ 2.091,00 até R\$ 3.135,00)	Acima de 3 até 5 salários mínimos (R\$ 3.136,00 até R\$ 5.225,00)	Acima de 5 até 10 salários mínimos (R\$ 5.226,00 até R\$ 10.450,00)	Acima de 10 até 20 salários mínimos (R\$ 10.451,00 até R\$ 20.900,00)	Acima de 20 salários mínimos (acima de R\$ 20.901,00)
Com certeza votaria nele para Prefeito	<b>2,0</b>	2,7	2,8	2,1	0,0	0,0	0,0	0,0	0,0
Poderia votar nele para Prefeito	<b>11,0</b>	10,7	9,2	10,0	21,4	6,3	23,8	0,0	0,0
Não votaria nele para Prefeito	<b>75,8</b>	76,8	73,9	79,3	71,4	84,3	47,7	87,5	100,0
Não conheço ele	<b>7,6</b>	8,0	9,9	5,7	2,4	3,1	19,0	12,5	0,0
Não sabe/Não opinou	<b>3,6</b>	1,8	4,2	2,9	4,8	6,3	9,5	0,0	0,0
<b>Total</b>	<b>100,0</b>	100,0	100,0	100,0	100,0	100,0	100,0	100,0	100,0

P-13- O(a) sr(a) poderia me dizer qual dessas frases mais representa sua vontade em relação a candidata JABUR DO MOTOCROSS?

1- Votos cristalizados (Com certeza votaria)

2- Potencial De Crescimento

3- Rejeição De Votos

	Total	Resultado cruzado com intenção de voto para prefeito						
		André Tecchio	Celso Góes	Dr Antenor	Janaína Naumann	Luzia Noriler	Vitor Hugo Burko	Indecisos
Com certeza votaria nele para Prefeito	<b>2,0</b>	0,0	0,0	0,6	0,0	0,0	0,0	0,0
Poderia votar nele para Prefeito	<b>11,0</b>	0,0	10,6	12,7	5,9	0,0	17,5	3,8
Não votaria nele para Prefeito	<b>75,8</b>	100,0	83,8	77,0	79,4	100,0	71,4	59,6
Não conheço ele	<b>7,6</b>	0,0	4,2	7,9	5,9	0,0	7,9	23,1
Não sabe/Não opinou	<b>3,6</b>	0,0	1,4	1,8	8,8	0,0	3,2	13,5
<b>Total</b>	<b>100,0</b>	100,0	100,0	100,0	100,0	100,0	100,0	100,0

P-13- O(a) sr(a) poderia me dizer qual dessas frases mais representa sua vontade em relação a candidata JABUR DO MOTOCROSS?

1- Votos cristalizados (Com certeza votaria)

2- Potencial De Crescimento

3- Rejeição De Votos

	Total	Resultado por Região											
		Centro	Bairro Santa Cruz	Bairro Boqueirão	Bairro Vila Bela	Vila Carli	Bairro Industrial	Bairro Conradinho	Bairro São Cristóvão	Bairro Morro Alto	Bairro Santana	Bairro Bonsucesso	Bairro Primavera
Com certeza votaria nele para Prefeito	<b>2,0</b>	5,7	0,0	1,3	3,7	0,0	2,2	0,0	0,0	4,3	2,5	3,2	0,0
Poderia votar nele para Prefeito	<b>11,0</b>	8,6	20,0	9,2	16,7	4,9	6,7	5,0	18,2	4,3	5,0	12,9	31,0
Não votaria nele para Prefeito	<b>75,8</b>	60,0	76,7	73,7	62,9	82,9	82,3	85,0	78,8	82,8	85,0	74,2	65,6
Não conheço ele	<b>7,6</b>	20,0	0,0	10,5	11,1	9,8	4,4	7,5	3,0	4,3	7,5	6,5	0,0
Não sabe/Não opinou	<b>3,6</b>	5,7	3,3	5,3	5,6	2,4	4,4	2,5	0,0	4,3	0,0	3,2	3,4
<b>Total</b>	<b>100,0</b>	100,0	100,0	100,0	100,0	100,0	100,0	100,0	100,0	100,0	100,0	100,0	100,0

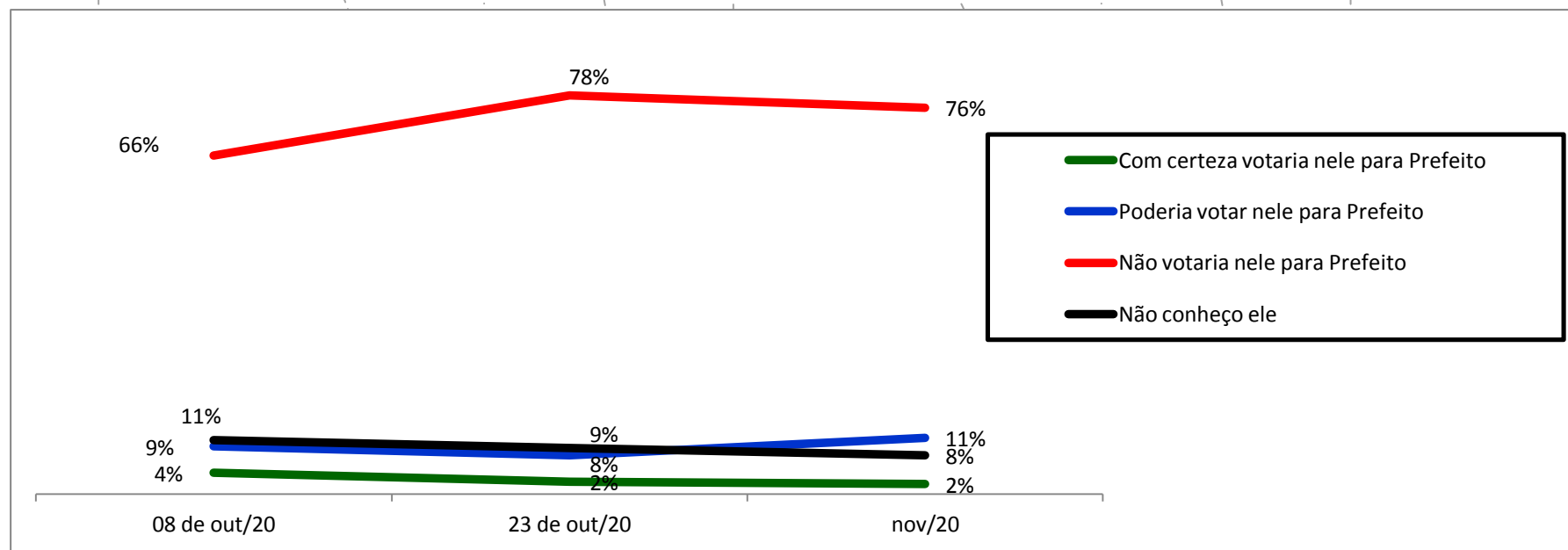
P-13- O(a) sr(a) poderia me dizer qual dessas frases mais representa sua vontade em relação a candidata JABUR DO MOTOCROSS?

1- Votos cristalizados (Com certeza votaria)

2- Potencial De Crescimento

3- Rejeição De Votos

Gráfico de Variação





P-14- O(a) sr(a) poderia me dizer qual dessas frases mais representa sua vontade em relação a candidata JANAÍNA NAUMANN?

1- Votos cristalizados (Com certeza votaria)

2- Potencial De Crescimento

3- Rejeição De Votos

	Total	Resultado por Sexo		Resultado por Idade									
		Masculino	Feminino	16 anos	17 anos	18 a 20 anos	21 a 24 anos	25 a 34 anos	35 a 44 anos	45 a 59 anos	60 a 69 anos	70 a 79 anos	Acima de 79 anos
Com certeza votaria nela para Prefeita	<b>5,2</b>	5,1	5,3	0,0	0,0	9,1	6,7	12,1	7,1	0,0	1,8	0,0	0,0
Poderia votar nela para Prefeita	<b>20,0</b>	22,1	18,1	0,0	100,0	31,8	40,0	24,3	21,4	9,9	12,5	14,3	30,0
Não votaria nela para Prefeita	<b>50,6</b>	50,2	50,9	50,0	0,0	45,5	40,0	43,0	48,1	60,3	58,9	53,6	40,0
Não conheço ela	<b>21,8</b>	19,6	23,8	50,0	0,0	13,6	11,1	17,8	21,4	26,7	23,2	32,1	30,0
Não sabe/Não opinou	<b>2,4</b>	3,0	1,9	0,0	0,0	0,0	2,2	2,8	2,0	3,1	3,6	0,0	0,0
<b>Total</b>	<b>100,0</b>	100,0	100,0	100,0	100,0	100,0	100,0	100,0	100,0	100,0	100,0	100,0	100,0

P-14- O(a) sr(a) poderia me dizer qual dessas frases mais representa sua vontade em relação a candidata JANAÍNA NAUMANN?

1- Votos cristalizados (Com certeza votaria)

2- Potencial De Crescimento

3- Rejeição De Votos

	Total	Resultado por Escolaridade							
		Analfabeto	Lê e escreve	Ensino Fundamental Incompleto	Ensino Fundamental Completo	Ensino Médio Incompleto	Ensino Médio Completo	Ensino Superior Incompleto	Ensino Superior Completo
Com certeza votaria nela para Prefeita	<b>5,2</b>	0,0	0,0	3,3	5,3	6,2	9,1	2,6	6,1
Poderia votar nela para Prefeita	<b>20,0</b>	16,7	16,7	16,3	13,2	12,3	30,0	26,3	21,2
Não votaria nela para Prefeita	<b>50,6</b>	50,0	61,1	50,3	60,4	53,8	47,3	42,1	50,0
Não conheço ela	<b>21,8</b>	33,3	22,2	26,8	21,1	26,2	12,7	23,7	18,2
Não sabe/Não opinou	<b>2,4</b>	0,0	0,0	3,3	0,0	1,5	0,9	5,3	4,5
<b>Total</b>	<b>100,0</b>	100,0	100,0	100,0	100,0	100,0	100,0	100,0	100,0

P-14- O(a) sr(a) poderia me dizer qual dessas frases mais representa sua vontade em relação a candidata JANAÍNA NAUMANN?

1- Votos cristalizados (Com certeza votaria)

2- Potencial De Crescimento

3- Rejeição De Votos

	Total	Resultado por Renda Familiar							
		Sem rendimento	Acima de sem rendimento até 01 salário mínimo (R\$ 0,01 até R\$ 1.045,00)	Acima de 1 até 2 salários mínimos (R\$ 1.046,00 até R\$ 2.090,00)	Acima de 2 até 3 salários mínimos (R\$ 2.091,00 até R\$ 3.135,00)	Acima de 3 até 5 salários mínimos (R\$ 3.136,00 até R\$ 5.225,00)	Acima de 5 até 10 salários mínimos (R\$ 5.226,00 até R\$ 10.450,00)	Acima de 10 até 20 salários mínimos (R\$ 10.451,00 até R\$ 20.900,00)	Acima de 20 salários mínimos (acima de R\$ 20.901,00)
Com certeza votaria nela para Prefeita	<b>5,2</b>	2,7	3,5	8,6	0,0	9,4	9,5	12,5	0,0
Poderia votar nela para Prefeita	<b>20,0</b>	17,9	15,5	22,1	38,1	18,8	19,0	0,0	33,3
Não votaria nela para Prefeita	<b>50,6</b>	49,0	54,3	49,3	42,8	53,0	42,9	75,0	66,7
Não conheço ela	<b>21,8</b>	28,6	24,6	18,6	14,3	18,8	14,3	12,5	0,0
Não sabe/Não opinou	<b>2,4</b>	1,8	2,1	1,4	4,8	0,0	14,3	0,0	0,0
<b>Total</b>	<b>100,0</b>	100,0	100,0	100,0	100,0	100,0	100,0	100,0	100,0

P-14- O(a) sr(a) poderia me dizer qual dessas frases mais representa sua vontade em relação a candidata JANAÍNA NAUMANN?

1- Votos cristalizados (Com certeza votaria)

2- Potencial De Crescimento

3- Rejeição De Votos

	Total	Resultado cruzado com intenção de voto para prefeito						
		André Tecchio	Celso Góes	Dr Antenor	Jabur Do Motocros	Luzia Noriler	Vitor Hugo Burko	Indecisos
Com certeza votaria nela para Prefeita	<b>5,2</b>	0,0	0,7	0,0	10,0	0,0	0,0	0,0
Poderia votar nela para Prefeita	<b>20,0</b>	0,0	20,4	21,2	10,0	0,0	25,4	13,5
Não votaria nela para Prefeita	<b>50,6</b>	100,0	57,1	50,9	60,0	100,0	49,2	48,1
Não conheço ela	<b>21,8</b>	0,0	19,7	26,7	20,0	0,0	22,2	28,8
Não sabe/Não opinou	<b>2,4</b>	0,0	2,1	1,2	0,0	0,0	3,2	9,6
<b>Total</b>	<b>100,0</b>	100,0	100,0	100,0	100,0	100,0	100,0	100,0

P-14- O(a) sr(a) poderia me dizer qual dessas frases mais representa sua vontade em relação a candidata JANAÍNA NAUMANN?

1- Votos cristalizados (Com certeza votaria)

2- Potencial De Crescimento

3- Rejeição De Votos

	Total	Resultado por Região											
		Centro	Bairro Santa Cruz	Bairro Boqueirão	Bairro Vila Bela	Vila Carli	Bairro Industrial	Bairro Conradinho	Bairro São Cristóvão	Bairro Morro Alto	Bairro Santana	Bairro Bonsucesso	Bairro Primavera
Com certeza votaria nela para Prefeita	<b>5,2</b>	2,9	0,0	5,3	14,8	7,3	2,2	7,5	3,0	0,0	0,0	12,9	3,4
Poderia votar nela para Prefeita	<b>20,0</b>	25,7	26,7	9,2	9,3	24,4	28,9	25,0	9,1	26,1	20,0	29,0	20,7
Não votaria nela para Prefeita	<b>50,6</b>	48,6	60,0	48,7	51,8	56,1	28,9	50,0	72,7	47,8	72,5	38,7	34,5
Não conheço ela	<b>21,8</b>	11,4	10,0	34,2	24,1	12,2	35,6	15,0	15,2	23,9	7,5	19,4	38,0
Não sabe/Não opinou	<b>2,4</b>	11,4	3,3	2,6	0,0	0,0	4,4	2,5	0,0	2,2	0,0	0,0	3,4
<b>Total</b>	<b>100,0</b>	100,0	100,0	100,0	100,0	100,0	100,0	100,0	100,0	100,0	100,0	100,0	100,0

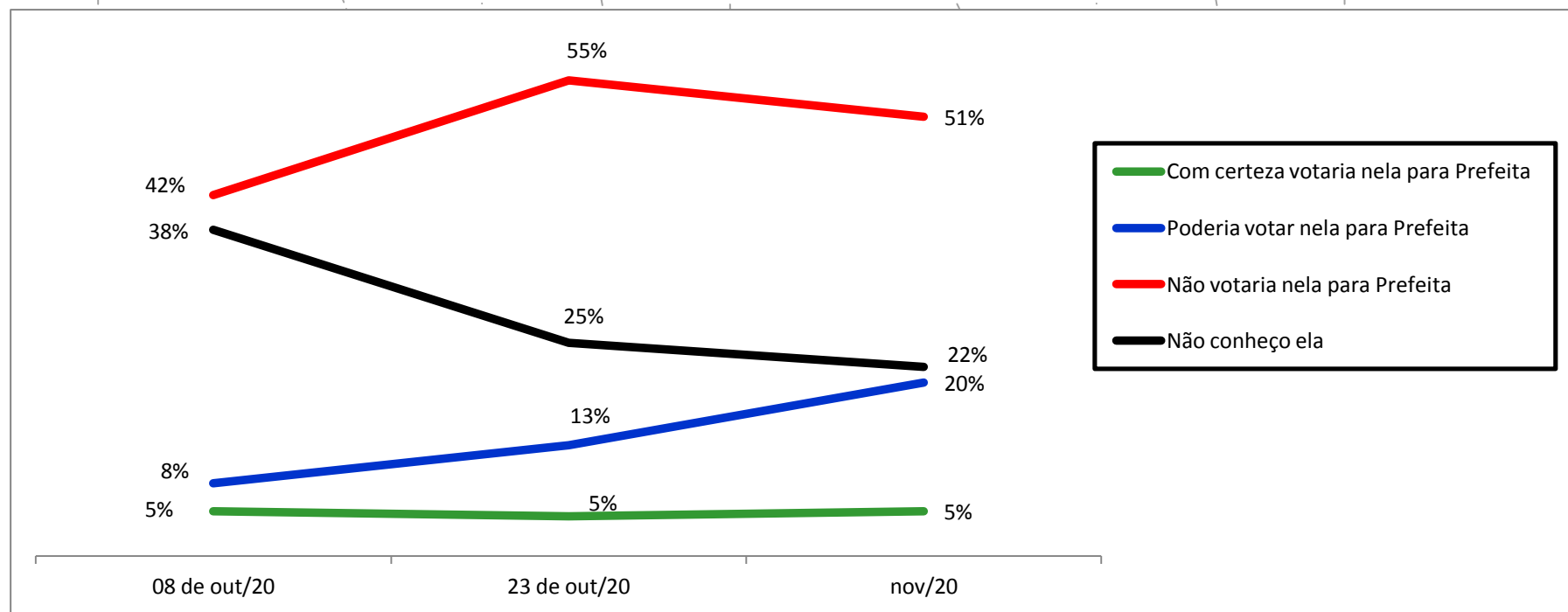
P-14- O(a) sr(a) poderia me dizer qual dessas frases mais representa sua vontade em relação a candidata JANAÍNA NAUMANN?

1- Votos cristalizados (Com certeza votaria)

2- Potencial De Crescimento

3- Rejeição De Votos

Gráfico de Variação



P-15-O(a) sr(a) poderia me dizer qual dessas frases mais representa sua vontade em relação a candidata LUZIA NORILER?

1- Votos cristalizados (Com certeza votaria)

2- Potencial De Crescimento

3- Rejeição De Votos

	Total	Resultado por Sexo		Resultado por Idade									
		Masculino	Feminino	16 anos	17 anos	18 a 20 anos	21 a 24 anos	25 a 34 anos	35 a 44 anos	45 a 59 anos	60 a 69 anos	70 a 79 anos	Acima de 79 anos
Com certeza votaria nele para Prefeito	<b>0,4</b>	0,4	0,4	0,0	0,0	0,0	0,0	0,9	0,0	0,0	0,0	3,6	0,0
Poderia votar nele para Prefeito	<b>6,2</b>	8,5	4,2	0,0	0,0	4,5	13,3	9,3	7,1	2,3	1,8	7,1	10,0
Não votaria nele para Prefeito	<b>51,2</b>	51,6	50,8	0,0	100,0	54,6	44,5	47,7	51,1	56,5	55,3	53,6	20,0
Não conheço ele	<b>40,8</b>	37,4	43,8	100,0	0,0	40,9	40,0	39,3	41,8	39,7	41,1	35,7	70,0
Não sabe/Não opinou	<b>1,4</b>	2,1	0,8	0,0	0,0	0,0	2,2	2,8	0,0	1,5	1,8	0,0	0,0
<b>Total</b>	<b>100,0</b>	100,0	100,0	100,0	100,0	100,0	100,0	100,0	100,0	100,0	100,0	100,0	100,0

P-15-O(a) sr(a) poderia me dizer qual dessas frases mais representa sua vontade em relação a candidata LUZIA NORILER?

1- Votos cristalizados (Com certeza votaria)

2- Potencial De Crescimento

3- Rejeição De Votos

	Total	Resultado por Escolaridade							
		Analfabeto	Lê e escreve	Ensino Fundamental Incompleto	Ensino Fundamental Completo	Ensino Médio Incompleto	Ensino Médio Completo	Ensino Superior Incompleto	Ensino Superior Completo
Com certeza votaria nele para Prefeito	<b>0,4</b>	0,0	5,6	0,0	0,0	0,0	0,0	0,0	1,5
Poderia votar nele para Prefeito	<b>6,2</b>	8,3	5,6	3,9	10,5	4,6	11,8	2,6	3,0
Não votaria nele para Prefeito	<b>51,2</b>	58,4	55,5	56,2	57,9	46,2	44,6	47,4	51,6
Não conheço ele	<b>40,8</b>	33,3	33,3	37,3	31,6	47,7	43,6	44,7	43,9
Não sabe/Não opinou	<b>1,4</b>	0,0	0,0	2,6	0,0	1,5	0,0	5,3	0,0
<b>Total</b>	<b>100,0</b>	100,0	100,0	100,0	100,0	100,0	100,0	100,0	100,0



P-15-O(a) sr(a) poderia me dizer qual dessas frases mais representa sua vontade em relação a candidata LUZIA NORILER?

1- Votos cristalizados (Com certeza votaria)

2- Potencial De Crescimento

3- Rejeição De Votos

	Total	Resultado por Renda Familiar							
		Sem rendimento	Acima de sem rendimento até 01 salário mínimo (R\$ 0,01 até R\$ 1.045,00)	Acima de 1 até 2 salários mínimos (R\$ 1.046,00 até R\$ 2.090,00)	Acima de 2 até 3 salários mínimos (R\$ 2.091,00 até R\$ 3.135,00)	Acima de 3 até 5 salários mínimos (R\$ 3.136,00 até R\$ 5.225,00)	Acima de 5 até 10 salários mínimos (R\$ 5.226,00 até R\$ 10.450,00)	Acima de 10 até 20 salários mínimos (R\$ 10.451,00 até R\$ 20.900,00)	Acima de 20 salários mínimos (acima de R\$ 20.901,00)
Com certeza votaria nele para Prefeito	<b>0,4</b>	0,9	0,0	0,7	0,0	0,0	0,0	0,0	0,0
Poderia votar nele para Prefeito	<b>6,2</b>	8,9	4,9	6,4	0,0	6,3	9,5	0,0	33,4
Não votaria nele para Prefeito	<b>51,2</b>	47,3	59,2	46,5	52,4	59,3	38,1	50,0	33,3
Não conheço ele	<b>40,8</b>	42,0	34,5	45,0	45,2	34,4	47,6	50,0	33,3
Não sabe/Não opinou	<b>1,4</b>	0,9	1,4	1,4	2,4	0,0	4,8	0,0	0,0
<b>Total</b>	<b>100,0</b>	100,0	100,0	100,0	100,0	100,0	100,0	100,0	100,0

P-15-O(a) sr(a) poderia me dizer qual dessas frases mais representa sua vontade em relação a candidata LUZIA NORILER?

1- Votos cristalizados (Com certeza votaria)

2- Potencial De Crescimento

3- Rejeição De Votos

	Total	Resultado cruzado com intenção de voto para prefeito						
		André Tecchio	Celso Góes	Dr Antenor	Jabur Do Motocros	Janaína Naumann	Vitor Hugo Burko	Indecisos
Com certeza votaria nele para Prefeito	<b>0,4</b>	0,0	0,0	0,6	0,0	0,0	0,0	0,0
Poderia votar nele para Prefeito	<b>6,2</b>	0,0	4,2	6,7	10,0	11,8	4,8	9,6
Não votaria nele para Prefeito	<b>51,2</b>	100,0	55,0	55,1	60,0	35,3	50,7	30,8
Não conheço ele	<b>40,8</b>	0,0	40,1	37,6	30,0	50,0	42,9	51,9
Não sabe/Não opinou	<b>1,4</b>	0,0	0,7	0,0	0,0	2,9	1,6	7,7
<b>Total</b>	<b>100,0</b>	100,0	100,0	100,0	100,0	100,0	100,0	100,0

P-15-O(a) sr(a) poderia me dizer qual dessas frases mais representa sua vontade em relação a candidata LUZIA NORILER?

1- Votos cristalizados (Com certeza votaria)

2- Potencial De Crescimento

3- Rejeição De Votos

	Total	Resultado por Região											
		Centro	Bairro Santa Cruz	Bairro Boqueirão	Bairro Vila Bela	Vila Carli	Bairro Industrial	Bairro Conradinho	Bairro São Cristóvão	Bairro Morro Alto	Bairro Santana	Bairro Bonsucesso	Bairro Primavera
Com certeza votaria nele para Prefeito	<b>0,4</b>	0,0	0,0	0,0	0,0	0,0	0,0	0,0	0,0	2,2	2,5	0,0	0,0
Poderia votar nele para Prefeito	<b>6,2</b>	5,7	10,0	2,6	9,3	4,9	11,1	0,0	0,0	8,7	12,5	9,7	0,0
Não votaria nele para Prefeito	<b>51,2</b>	48,6	70,0	46,1	46,2	51,2	26,7	65,0	69,7	56,5	65,0	41,9	37,9
Não conheço ele	<b>40,8</b>	40,0	16,7	48,7	42,6	43,9	60,0	35,0	30,3	32,6	20,0	48,4	62,1
Não sabe/Não opinou	<b>1,4</b>	5,7	3,3	2,6	1,9	0,0	2,2	0,0	0,0	0,0	0,0	0,0	0,0
<b>Total</b>	<b>100,0</b>	100,0	100,0	100,0	100,0	100,0	100,0	100,0	100,0	100,0	100,0	100,0	100,0

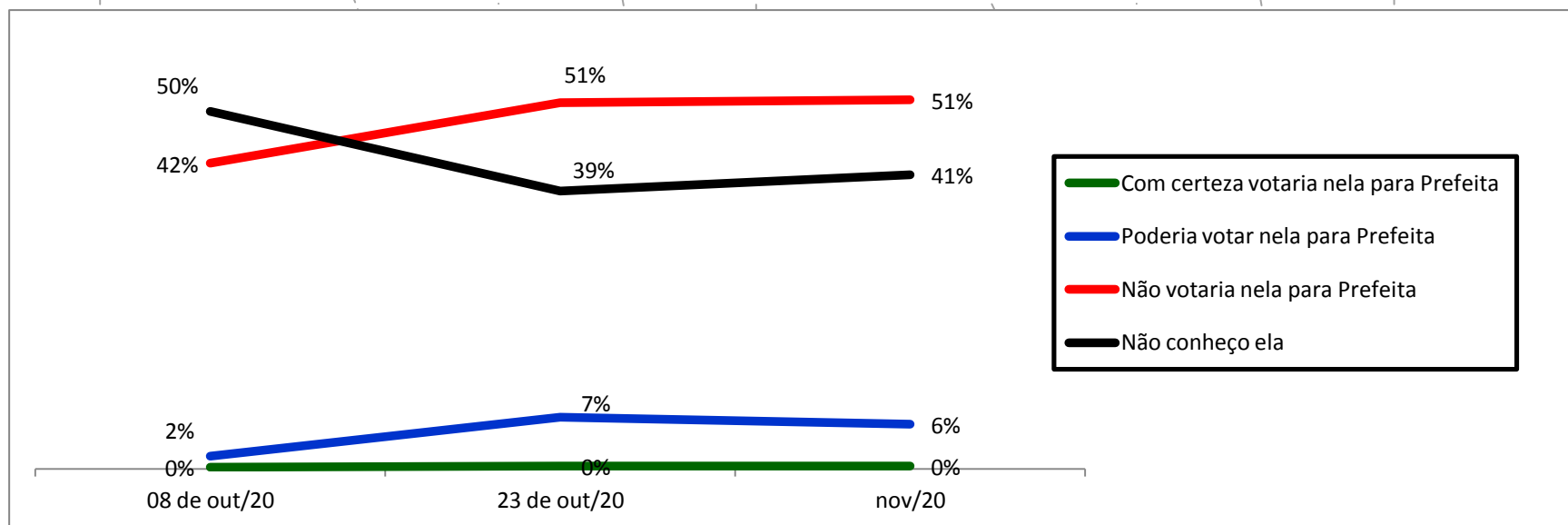
P-15-O(a) sr(a) poderia me dizer qual dessas frases mais representa sua vontade em relação a candidata LUZIA NORILER?

1- Votos cristalizados (Com certeza votaria)

2- Potencial De Crescimento

3- Rejeição De Votos

Gráfico de Variação



P-16- O(a) sr(a) poderia me dizer qual dessas frases mais representa sua vontade em relação ao candidato VITOR HUGO BURKO?

1- Votos cristalizados (Com certeza votaria)

2- Potencial De Crescimento

3- Rejeição De Votos

	Total	Resultado por Sexo		Resultado por Idade									
		Masculino	Feminino	16 anos	17 anos	18 a 20 anos	21 a 24 anos	25 a 34 anos	35 a 44 anos	45 a 59 anos	60 a 69 anos	70 a 79 anos	Acima de 79 anos
Com certeza votaria nele para Prefeito	<b>11,0</b>	10,6	11,3	50,0	0,0	4,5	4,4	12,1	13,3	10,7	14,3	7,1	10,0
Poderia votar nele para Prefeito	<b>24,2</b>	23,0	25,3	50,0	0,0	36,4	35,6	17,8	31,6	20,6	23,2	7,1	40,0
Não votaria nele para Prefeito	<b>59,2</b>	61,3	57,4	0,0	100,0	45,5	55,6	66,4	53,1	60,3	60,7	75,1	30,0
Não conheço ele	<b>2,4</b>	1,7	3,0	0,0	0,0	13,6	2,2	0,9	1,0	2,3	0,0	10,7	0,0
Não sabe/Não opinou	<b>3,2</b>	3,4	3,0	0,0	0,0	0,0	2,2	2,8	1,0	6,1	1,8	0,0	20,0
<b>Total</b>	<b>100,0</b>	100,0	100,0	100,0	100,0	100,0	100,0	100,0	100,0	100,0	100,0	100,0	100,0

P-16- O(a) sr(a) poderia me dizer qual dessas frases mais representa sua vontade em relação ao candidato VITOR HUGO BURKO?

1- Votos cristalizados (Com certeza votaria)

2- Potencial De Crescimento

3- Rejeição De Votos

	Total	Resultado por Escolaridade							
		Analfabeto	Lê e escreve	Ensino Fundamental Incompleto	Ensino Fundamental Completo	Ensino Médio Incompleto	Ensino Médio Completo	Ensino Superior Incompleto	Ensino Superior Completo
Com certeza votaria nele para Prefeito	<b>11,0</b>	0,0	16,7	14,4	7,9	4,6	12,7	15,8	6,1
Poderia votar nele para Prefeito	<b>24,2</b>	8,3	11,1	19,6	23,7	33,8	24,5	26,3	30,3
Não votaria nele para Prefeito	<b>59,2</b>	91,7	66,6	60,1	65,8	53,9	60,1	44,8	57,5
Não conheço ele	<b>2,4</b>	0,0	5,6	3,3	0,0	4,6	1,8	2,6	0,0
Não sabe/Não opinou	<b>3,2</b>	0,0	0,0	2,6	2,6	3,1	0,9	10,5	6,1
<b>Total</b>	<b>100,0</b>	100,0	100,0	100,0	100,0	100,0	100,0	100,0	100,0

P-16- O(a) sr(a) poderia me dizer qual dessas frases mais representa sua vontade em relação ao candidato VITOR HUGO BURKO?

1- Votos cristalizados (Com certeza votaria)

2- Potencial De Crescimento

3- Rejeição De Votos

	Total	Resultado por Renda Familiar							
		Sem rendimento	Acima de sem rendimento até 01 salário mínimo (R\$ 0,01 até R\$ 1.045,00)	Acima de 1 até 2 salários mínimos (R\$ 1.046,00 até R\$ 2.090,00)	Acima de 2 até 3 salários mínimos (R\$ 2.091,00 até R\$ 3.135,00)	Acima de 3 até 5 salários mínimos (R\$ 3.136,00 até R\$ 5.225,00)	Acima de 5 até 10 salários mínimos (R\$ 5.226,00 até R\$ 10.450,00)	Acima de 10 até 20 salários mínimos (R\$ 10.451,00 até R\$ 20.900,00)	Acima de 20 salários mínimos (acima de R\$ 20.901,00)
Com certeza votaria nele para Prefeito	<b>11,0</b>	16,1	9,2	11,4	7,1	3,1	14,3	0,0	33,3
Poderia votar nele para Prefeito	<b>24,2</b>	23,2	19,0	25,7	31,0	34,4	19,0	50,0	0,0
Não votaria nele para Prefeito	<b>59,2</b>	54,4	65,5	57,2	57,1	62,5	57,2	50,0	66,7
Não conheço ele	<b>2,4</b>	2,7	4,2	2,1	0,0	0,0	0,0	0,0	0,0
Não sabe/Não opinou	<b>3,2</b>	3,6	2,1	3,6	4,8	0,0	9,5	0,0	0,0
<b>Total</b>	<b>100,0</b>	100,0	100,0	100,0	100,0	100,0	100,0	100,0	100,0

P-16- O(a) sr(a) poderia me dizer qual dessas frases mais representa sua vontade em relação ao candidato VITOR HUGO BURKO?

1- Votos cristalizados (Com certeza votaria)

2- Potencial De Crescimento

3- Rejeição De Votos

	Total	Resultado cruzado com intenção de voto para prefeito						
		André Tecchio	Celso Góes	Dr Antenor	Jabur Do Motocros	Janaína Naumann	Luzia Noriler	Indecisos
Com certeza votaria nele para Prefeito	<b>11,0</b>	0,0	1,4	1,2	0,0	0,0	0,0	1,9
Poderia votar nele para Prefeito	<b>24,2</b>	0,0	33,1	17,6	30,0	23,5	0,0	32,7
Não votaria nele para Prefeito	<b>59,2</b>	100,0	61,3	77,0	70,0	70,7	100,0	46,1
Não conheço ele	<b>2,4</b>	0,0	1,4	3,0	0,0	2,9	0,0	5,8
Não sabe/Não opinou	<b>3,2</b>	0,0	2,8	1,2	0,0	2,9	0,0	13,5
<b>Total</b>	<b>100,0</b>	100,0	100,0	100,0	100,0	100,0	100,0	100,0



P-16- O(a) sr(a) poderia me dizer qual dessas frases mais representa sua vontade em relação ao candidato VITOR HUGO BURKO?

1- Votos cristalizados (Com certeza votaria)

2- Potencial De Crescimento

3- Rejeição De Votos

	Total	Resultado por Região											
		Centro	Bairro Santa Cruz	Bairro Boqueirão	Bairro Vila Bela	Vila Carli	Bairro Industrial	Bairro Conradinho	Bairro São Cristóvão	Bairro Morro Alto	Bairro Santana	Bairro Bonsucesso	Bairro Primavera
Com certeza votaria nele para Prefeito	<b>11,0</b>	20,0	16,7	15,8	13,0	4,9	13,3	2,5	6,1	17,4	5,0	6,5	3,4
Poderia votar nele para Prefeito	<b>24,2</b>	34,3	26,7	18,4	11,1	43,9	24,4	22,5	18,2	23,9	30,0	22,6	24,1
Não votaria nele para Prefeito	<b>59,2</b>	40,0	53,3	61,9	64,8	46,4	60,1	67,5	69,7	56,5	65,0	64,5	55,3
Não conheço ele	<b>2,4</b>	0,0	0,0	1,3	11,1	2,4	0,0	0,0	3,0	2,2	0,0	3,2	3,4
Não sabe/Não opinou	<b>3,2</b>	5,7	3,3	2,6	0,0	2,4	2,2	7,5	3,0	0,0	0,0	3,2	13,8
<b>Total</b>	<b>100,0</b>	100,0	100,0	100,0	100,0	100,0	100,0	100,0	100,0	100,0	100,0	100,0	100,0

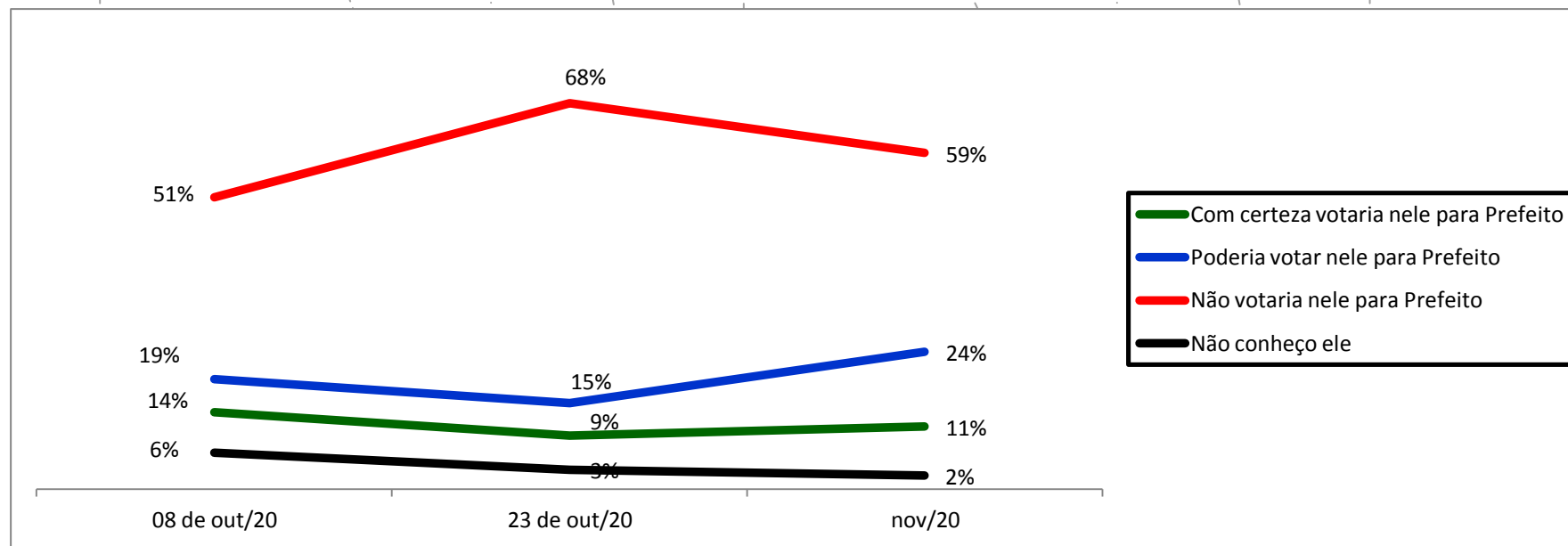
P-16- O(a) sr(a) poderia me dizer qual dessas frases mais representa sua vontade em relação ao candidato VITOR HUGO BURKO?

1- Votos cristalizados (Com certeza votaria)

2- Potencial De Crescimento

3- Rejeição De Votos

Gráfico de Variação



## ANÁLISE SINTETIZADA, COMPARATIVA DA MOVIMENTAÇÃO PROVÁVEL PARA PREFEITO

### FRASES:

1- Com certeza votaria nele(a) para prefeito(a)

2-Poderia votar nele(a) para prefeito(a)

3-Não votaria nele(a) para prefeito(a)

Pré-Candidatos	Votos cristalizados (Com certeza votaria)	Potencial De Crescimento	Rejeição De Votos	Não conhece ele (a)	Teto Eleitoral
DR ANTENOR	28,4	25,2	39,8	1,6	53,6
CELSO GÓES	23,0	25,4	38,2	9,0	48,4
VITOR HUGO BURKO	11,0	24,2	59,2	2,4	35,2
JANAÍNA NAUMANN	5,2	20,0	50,6	21,8	25,2
JABUR DO MOTOCROS	2,0	11,0	75,8	7,6	13,0
LUZIA NORILER	0,4	6,2	51,2	40,8	6,6
ANDRÉ TECCHIO	0,6	4,4	23,8	68,0	5,0

# ANÁLISE SINTETIZADA, COMPARATIVA DA MOVIMENTAÇÃO PROVÁVEL PARA PREFEITO

## FRASES:

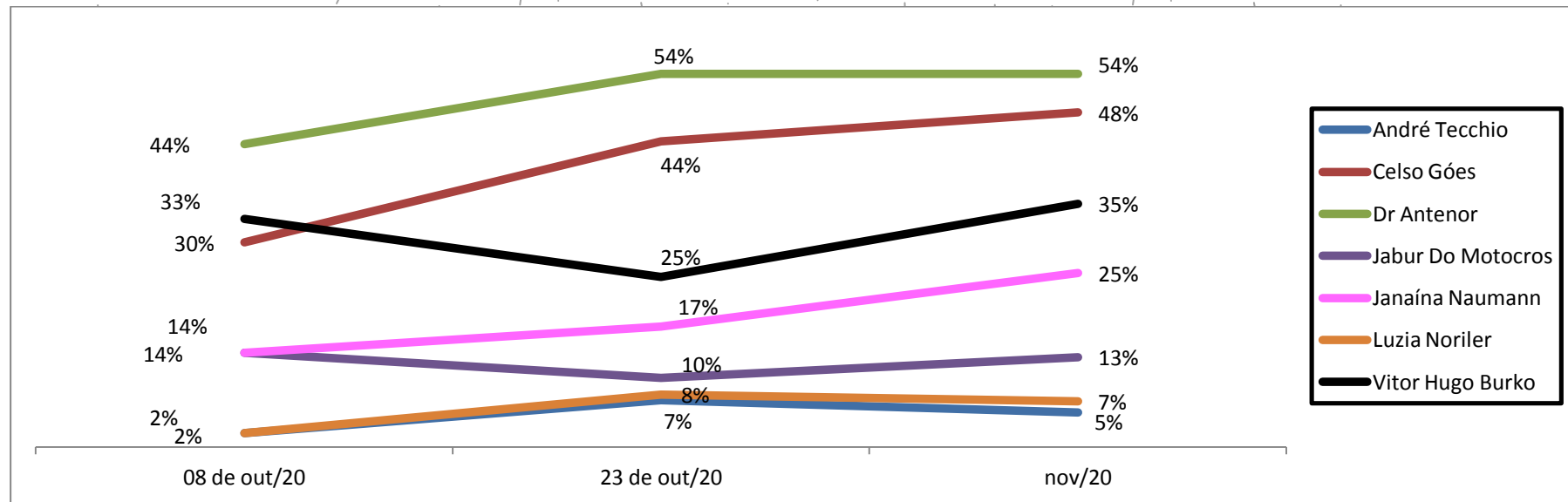
1- Com certeza votaria nele(a) para prefeito(a)

2- Poderia votar nele(a) para prefeito(a)

3- Não votaria nele(a) para prefeito(a)

## Teto eleitoral

### Gráfico de Variação



P-17- O(a) Sr(a) tem conhecimento que o candidato VITOR HUGO BURKO está inelegível devido a impugnação de sua candidatura?

	Total	Resultado por Sexo		Resultado por Idade									
		Masculino	Feminino	16 anos	17 anos	18 a 20 anos	21 a 24 anos	25 a 34 anos	35 a 44 anos	45 a 59 anos	60 a 69 anos	70 a 79 anos	Acima de 79 anos
Sim	<b>51,8</b>	51,9	51,7	0,0	100,0	27,3	35,6	58,0	63,2	54,2	41,1	42,9	60,0
Não	<b>43,2</b>	43,4	43,0	100,0	0,0	72,7	60,0	38,3	33,7	41,2	48,2	50,0	20,0
Não sabe/Não opinou	<b>5,0</b>	4,7	5,3	0,0	0,0	0,0	4,4	3,7	3,1	4,6	10,7	7,1	20,0
<b>Total</b>	<b>100,0</b>	100,0	100,0	100,0	100,0	100,0	100,0	100,0	100,0	100,0	100,0	100,0	100,0

P-17- O(a) Sr(a) tem conhecimento que o candidato VITOR HUGO BURKO está inelegível devido a impugnação de sua candidatura?

	Total	Resultado por Escolaridade							
		Analfabeto	Lê e escreve	Ensino Fundamental Incompleto	Ensino Fundamental Completo	Ensino Médio Incompleto	Ensino Médio Completo	Ensino Superior Incompleto	Ensino Superior Completo
Sim	<b>51,8</b>	41,7	16,7	46,4	39,5	40,0	63,6	68,4	65,2
Não	<b>43,2</b>	58,3	55,5	50,3	60,5	52,3	30,9	26,3	31,8
Não sabe/Não opinou	<b>5,0</b>	0,0	27,8	3,3	0,0	7,7	5,5	5,3	3,0
<b>Total</b>	<b>100,0</b>	100,0	100,0	100,0	100,0	100,0	100,0	100,0	100,0

P-17- O(a) Sr(a) tem conhecimento que o candidato VITOR HUGO BURKO está inelegível devido a impugnação de sua candidatura?

	Total	Resultado por Renda Familiar							
		Sem rendimento	Acima de sem rendimento até 01 salário mínimo (R\$ 0,01 até R\$ 1.045,00)	Acima de 1 até 2 salários mínimos (R\$ 1.046,00 até R\$ 2.090,00)	Acima de 2 até 3 salários mínimos (R\$ 2.091,00 até R\$ 3.135,00)	Acima de 3 até 5 salários mínimos (R\$ 3.136,00 até R\$ 5.225,00)	Acima de 5 até 10 salários mínimos (R\$ 5.226,00 até R\$ 10.450,00)	Acima de 10 até 20 salários mínimos (R\$ 10.451,00 até R\$ 20.900,00)	Acima de 20 salários mínimos (acima de R\$ 20.901,00)
Sim	<b>51,8</b>	54,4	40,8	50,0	50,0	78,1	71,4	75,0	100,0
Não	<b>43,2</b>	42,0	56,4	42,1	45,2	21,9	14,3	12,5	0,0
Não sabe/Não opinou	<b>5,0</b>	3,6	2,8	7,9	4,8	0,0	14,3	12,5	0,0
<b>Total</b>	<b>100,0</b>	100,0	100,0	100,0	100,0	100,0	100,0	100,0	100,0

P-17- O(a) Sr(a) tem conhecimento que o candidato VITOR HUGO BURKO está inelegível devido a impugnação de sua candidatura?

	Total	Resultado por Região											
		Centro	Bairro Santa Cruz	Bairro Boqueirão	Bairro Vila Bela	Vila Carli	Bairro Industrial	Bairro Conradinho	Bairro São Cristóvão	Bairro Morro Alto	Bairro Santana	Bairro Bonsucesso	Bairro Primavera
Sim	<b>51,8</b>	60,0	63,4	47,4	37,0	56,1	51,1	57,5	42,4	52,2	57,5	51,6	58,6
Não	<b>43,2</b>	25,7	33,3	52,6	63,0	17,1	48,9	27,5	57,6	43,5	42,5	48,4	41,4
Não sabe/Não opinou	<b>5,0</b>	14,3	3,3	0,0	0,0	26,8	0,0	15,0	0,0	4,3	0,0	0,0	0,0
<b>Total</b>	<b>100,0</b>	100,0	100,0	100,0	100,0	100,0	100,0	100,0	100,0	100,0	100,0	100,0	100,0



P-18- Caso a impugnação seja confirmada pelo Tribunal Superior Eleitoral, desses nomes em quem o Sr(a) votaria para Prefeito(a) de Guarapuava?

	Total	Resultado por Sexo		Resultado por Idade									
		Masculino	Feminino	16 anos	17 anos	18 a 20 anos	21 a 24 anos	25 a 34 anos	35 a 44 anos	45 a 59 anos	60 a 69 anos	70 a 79 anos	Acima de 79 anos
Dr Antenor	<b>37,4</b>	40,9	34,3	0,0	0,0	36,3	40,1	35,7	35,8	44,3	33,9	32,1	20,0
Celso Góes	<b>33,2</b>	29,8	36,2	50,0	0,0	27,3	31,1	30,8	29,6	32,8	44,7	42,9	30,0
Janaína Naumann	<b>8,6</b>	8,9	8,3	50,0	0,0	9,1	17,8	12,1	11,2	1,5	5,4	10,7	0,0
Jabur Do Motocros	<b>2,0</b>	1,7	2,3	0,0	100,0	0,0	2,2	0,9	2,0	3,8	0,0	0,0	0,0
Luzia Noriler	<b>0,4</b>	0,0	0,8	0,0	0,0	0,0	0,0	1,9	0,0	0,0	0,0	0,0	0,0
André Tecchio	<b>0,2</b>	0,4	0,0	0,0	0,0	0,0	0,0	0,9	0,0	0,0	0,0	0,0	0,0
Nulo/Branco	<b>6,8</b>	7,7	6,0	0,0	0,0	18,2	4,4	5,6	7,1	6,9	8,9	0,0	10,0
Não sabe/não opinou	<b>11,4</b>	10,6	12,1	0,0	0,0	9,1	4,4	12,1	14,3	10,7	7,1	14,3	40,0
<b>Total</b>	<b>100,0</b>	100,0	100,0	100,0	100,0	100,0	100,0	100,0	100,0	100,0	100,0	100,0	100,0

P-18- Caso a impugnação seja confirmada pelo Tribunal Superior Eleitoral, desses nomes em quem o Sr(a) votaria para Prefeito(a) de Guarapuava?

	Total	Resultado por Escolaridade							
		Analfabeto	Lê e escreve	Ensino Fundamental Incompleto	Ensino Fundamental Completo	Ensino Médio Incompleto	Ensino Médio Completo	Ensino Superior Incompleto	Ensino Superior Completo
Dr Antenor	<b>37,4</b>	75,0	44,4	41,9	34,2	38,5	35,5	26,3	28,8
Celso Góes	<b>33,2</b>	25,0	33,3	29,4	42,1	36,9	22,7	47,3	44,0
Janaína Naumann	<b>8,6</b>	0,0	5,6	5,2	2,6	10,8	15,5	5,3	10,6
Jabur Do Motocros	<b>2,0</b>	0,0	0,0	2,6	0,0	1,5	4,5	0,0	0,0
Luzia Noriler	<b>0,4</b>	0,0	0,0	0,0	0,0	0,0	0,9	0,0	1,5
André Tecchio	<b>0,2</b>	0,0	0,0	0,0	0,0	0,0	0,9	0,0	0,0
Nulo/Branco	<b>6,8</b>	0,0	5,6	5,9	5,3	9,2	10,9	5,3	3,0
Não sabe/não opinou	<b>11,4</b>	0,0	11,1	15,0	15,8	3,1	9,1	15,8	12,1
<b>Total</b>	<b>100,0</b>	100,0	100,0	100,0	100,0	100,0	100,0	100,0	100,0

P-18- Caso a impugnação seja confirmada pelo Tribunal Superior Eleitoral, desses nomes em quem o Sr(a) votaria para Prefeito(a) de Guarapuava?

	Total	Resultado por Renda Familiar							
		Sem rendimento	Acima de sem rendimento até 01 salário mínimo (R\$ 0,01 até R\$ 1.045,00)	Acima de 1 até 2 salários mínimos (R\$ 1.046,00 até R\$ 2.090,00)	Acima de 2 até 3 salários mínimos (R\$ 2.091,00 até R\$ 3.135,00)	Acima de 3 até 5 salários mínimos (R\$ 3.136,00 até R\$ 5.225,00)	Acima de 5 até 10 salários mínimos (R\$ 5.226,00 até R\$ 10.450,00)	Acima de 10 até 20 salários mínimos (R\$ 10.451,00 até R\$ 20.900,00)	Acima de 20 salários mínimos (acima de R\$ 20.901,00)
Dr Antenor	<b>37,4</b>	33,0	43,7	38,7	42,9	18,8	28,6	37,5	33,3
Celso Góes	<b>33,2</b>	34,9	32,4	28,6	38,1	49,9	23,8	37,5	33,4
Janaína Naumann	<b>8,6</b>	8,0	4,9	11,4	9,5	12,5	9,5	12,5	0,0
Jabur Do Motocros	<b>2,0</b>	2,7	3,5	1,4	0,0	0,0	0,0	0,0	0,0
Luzia Noriler	<b>0,4</b>	0,0	0,7	0,7	0,0	0,0	0,0	0,0	0,0
André Tecchio	<b>0,2</b>	0,0	0,0	0,0	0,0	3,1	0,0	0,0	0,0
Nulo/Branco	<b>6,8</b>	8,9	6,3	7,1	2,4	6,3	4,8	0,0	33,3
Não sabe/não opinou	<b>11,4</b>	12,5	8,5	12,1	7,1	9,4	33,3	12,5	0,0
<b>Total</b>	<b>100,0</b>	100,0	100,0	100,0	100,0	100,0	100,0	100,0	100,0

P-18- Caso a impugnação seja confirmada pelo Tribunal Superior Eleitoral, desses nomes em quem o Sr(a) votaria para Prefeito(a) de Guarapuava?

	Total	Resultado cruzado com eleitores do Vitor Hugo Burko
		Vitor Hugo Burko
Dr Antenor	37,4	31,7
Celso Góes	33,2	17,5
Janaína Naumann	8,6	15,9
Jabur Do Motocros	2,0	3,2
Luzia Noriler	0,4	0,0
André Tecchio	0,2	0,0
Nulo/Branco	6,8	19,0
Não sabe/não opinou	11,4	12,7
<b>Total</b>	<b>100,0</b>	100,0

DAR

P-18- Caso a impugnação seja confirmada pelo Tribunal Superior Eleitoral, desses nomes em quem o Sr(a) votaria para Prefeito(a) de Guarapuava?

	Total	Resultado por Região											
		Centro	Bairro Santa Cruz	Bairro Boqueirão	Bairro Vila Bela	Vila Carli	Bairro Industrial	Bairro Conradinho	Bairro São Cristóvão	Bairro Morro Alto	Bairro Santana	Bairro Bonsucesso	Bairro Primavera
Dr Antenor	<b>37,4</b>	14,3	63,4	43,5	25,9	29,3	51,2	27,5	48,4	41,5	35,0	41,9	27,6
Celso Góes	<b>33,2</b>	31,4	23,3	36,8	27,8	43,9	37,8	45,0	36,4	21,7	27,5	25,8	37,9
Janaína Naumann	<b>8,6</b>	14,3	0,0	10,5	9,3	14,6	4,4	15,0	3,0	6,5	2,5	12,9	6,9
Jabur Do Motocros	<b>2,0</b>	5,7	0,0	2,6	0,0	0,0	4,4	0,0	0,0	4,3	2,5	3,2	0,0
Luzia Noriler	<b>0,4</b>	0,0	3,3	0,0	0,0	0,0	0,0	0,0	0,0	0,0	2,5	0,0	0,0
André Tecchio	<b>0,2</b>	0,0	0,0	0,0	0,0	0,0	0,0	0,0	0,0	0,0	2,5	0,0	0,0
Nulo/Branco	<b>6,8</b>	14,3	3,3	6,6	3,7	4,9	0,0	2,5	6,1	13,0	17,5	9,7	0,0
Não sabe/não opinou	<b>11,4</b>	20,0	6,7	0,0	33,3	7,3	2,2	10,0	6,1	13,0	10,0	6,5	27,6
<b>Total</b>	<b>100,0</b>	100,0	100,0	100,0	100,0	100,0	100,0	100,0	100,0	100,0	100,0	100,0	100,0